



INSTITUTO DE TRANSPARENCIA
E INFORMACIÓN PÚBLICA DE JALISCO

Resultados

Evaluación de la Publicación de Información Fundamental

Ayuntamientos 2015



INSTITUTO DE TRANSPARENCIA
E INFORMACIÓN PÚBLICA DE JALISCO

GENERALIDADES DE LA EVALUACIÓN

Cobertura:

125 sujetos obligados evaluados (Ayuntamientos)

Objetivo de la Evaluación:

Publicación de la información fundamental:

- Artículo 8, fracción V- Información financiera, patrimonial y administrativa.
- Artículo 15 – De los Ayuntamientos

Periodo de Evaluación:

Marzo a Septiembre 2015



INSTITUTO DE TRANSPARENCIA
E INFORMACIÓN PÚBLICA DE JALISCO

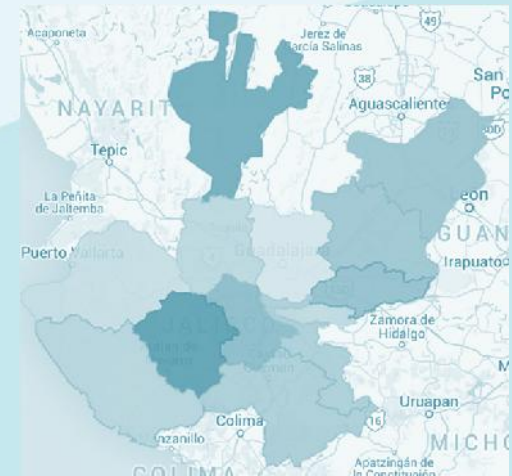
AYUNTAMIENTOS EVALUADOS

Acatic
Acatlán de Juárez
Ahualulco de Mercado
Amacueca
Amatitán
Ameca
Arandas
Atemajac de Brizuela
Atengo
Atenguillo
Atotonilco el Alto
Atoyac
Autlán de Navarro
Ayotlán
Ayutla
Bolaños
Cabo Corrientes
Cañadas de Obregón
Casimiro Castillo
Chapala
Chimaltitlán
Chiquilistlán
Cihuatlán
Cocula
Colotlán
Concepción de Buenos Aires
Cuautilán de García
Barragán
Cuautla
Cuquio
Degollado
Ejutla
El Arenal
El Grullo
El Limón
El Salto
Encarnación de Díaz

Etzatlán
Gómez Farías
Guachinango
Guadalajara
Hostotipaquillo
Huejúcar
Huejuquilla el Alto
Ixtlahuacán de los Membrillos
Ixtlahuacán del Río
Jalostotitlán
Jamay
Jesús María
Jilotlán de los Dolores
Jocotepec
Juanacatlán
Juchitlán
La Barca
La Huerta
La Manzanilla de la Paz
Lagos de Moreno
Magdalena
Mascota
Mazamitla
Mexticacán
Mezquitic
Mixtlán
Ocotlán
Ojuelos
Piñuamo
Poncitlán
Puerto Vallarta
Quitupan
San Cristobal de la Barranca
San Diego de Alejandría
San Gabriel
San Ignacio Cerro Gordo
San Juan de los Lagos

San Juanito de Escobedo
San Julián
San Marcos
San Martín de Bolaños
San Martín Hidalgo
San Miguel el Alto
San Sebastián del Oeste
Santa María de los Ángeles
Santa María del Oro
Sayula
Tala
Talpa de Allende
Tamazula de Gordiano
Tapalpa
Tecalitlán
Tecaluta de Montenegro
Tocolotlán
Tenamaxtlán
Teocaltiche
Teocuitatlán de Corona
Tepatitlán
Tequila
Teuchitlán
Tizapan el Alto
Tlajomulco de Zúñiga
Tlaquepaque
Tolimán
Tomatlán
Tonalá
Tonaya
Tonila
Totatiche
Tototlán
Tuxcacuesco
Tuxcueca
Tuxpan
Unión de San Antonio
Unión de Tula

Valle de Guadalupe
Valle de Juárez
Villa Corona
Villa Guerrero
Villa Hidalgo
Villa Purificación
Yahualica de González Gallo
Zacoalco de Torres
Zapopan
Zapotiltic
Zapotitlán de Vadillo
Zapotlán del Rey
Zapotlán el Grande
Zapotlanejo





INSTITUTO DE TRANSPARENCIA
E INFORMACIÓN PÚBLICA DE JALISCO

GENERALIDADES DE LA EVALUACIÓN

- El 32% de los 125 ayuntamientos evaluados presentan un cumplimiento de entre el 40 al 60.
- El 2.4% de los 125 ayuntamientos evaluados presentan un cumplimiento de entre el 80 al 100.
- El 7.2% de los 125 ayuntamientos evaluados presentaron condiciones especiales a saber:
 - No tienen página web;
 - Página web en construcción.
 - Sitio web suspendido
- El 20% de los 125 ayuntamientos evaluados publican más del 60 por ciento de la información pero menos del 80.



INSTITUTO DE TRANSPARENCIA
E INFORMACIÓN PÚBLICA DE JALISCO

AYUNTAMIENTOS POR GRUPOS DE CALIFICACIONES

Ayuntamientos	No. de Ayuntamientos	Porcentaje
Cumplimiento de 100 a 80	3	2.4%
Cumplimiento de 79.99 a 60	25	20.00%
Cumplimiento de 59.99 a 40	40	32.00%
Cumplimiento de 39.99 a 20	19	15.20%
Cumplimiento de 19.99 a 0	26	20.80%
Sección de transparencia sin información	3	2.4%
No tienen sitio web	6	4.8%
Sitio web en construcción	1	0.8%
Sitio web suspendido	2	1.6%



INSTITUTO DE TRANSPARENCIA
E INFORMACIÓN PÚBLICA DE JALISCO

RESULTADO GLOBAL

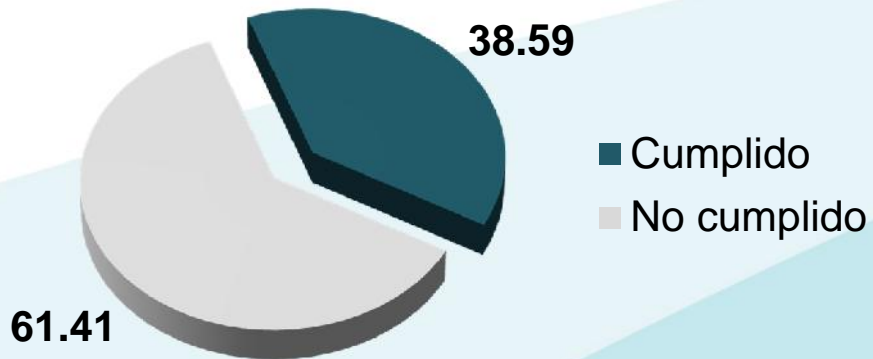
El resultado global de la evaluación practicada a 125 Ayuntamientos es el siguiente:

Artículo	Cumplimiento
Artículo 8. Información Fundamental General, fracción V-Información financiera, patrimonial y administrativa.	38.59
Artículo 15. Información Fundamental del Ayuntamiento	43.95
Cumplimiento Global	41.27

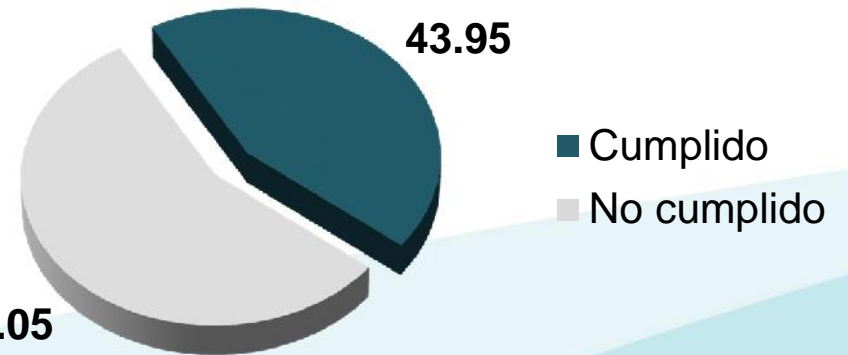
RESULTADO GLOBAL

Artículo 15

Artículo 8 fracción V



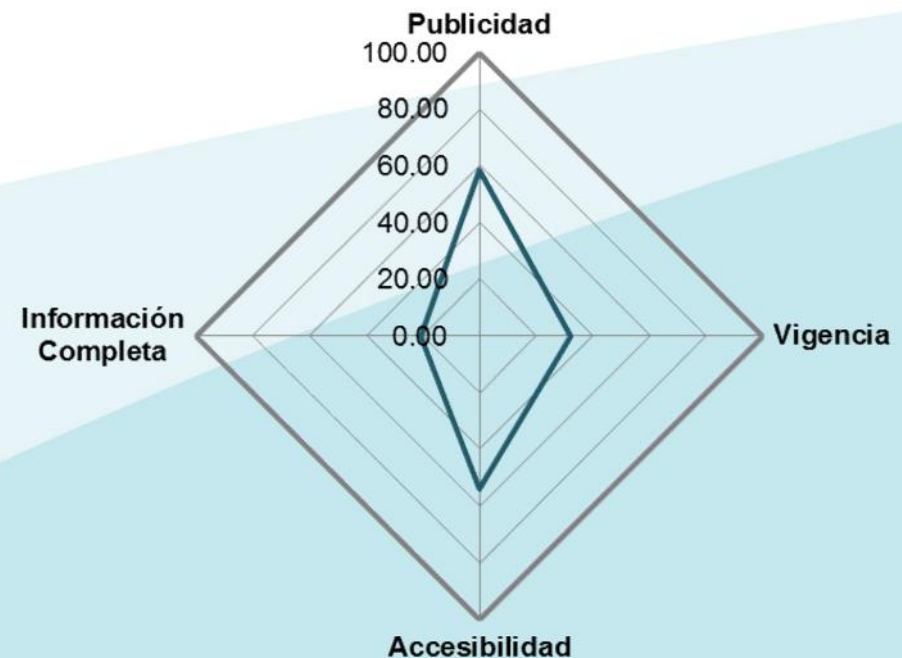
Artículo 15



RESULTADO GLOBAL POR CRITERIOS ADJETIVOS

Los resultados globales de la publicación de información por criterio adjetivo de los 125 Ayuntamientos evaluados son los siguientes:

Criterio	Cumplimiento
Publicidad	58.46
Vigencia	31.94
Accesibilidad	54.10
Información Completa	20.59
Cumplimiento Global	41.27





INSTITUTO DE TRANSPARENCIA
E INFORMACIÓN PÚBLICA DE JALISCO

RESULTADO GLOBAL POR ARTÍCULO Y CRITERIO ADJETIVO

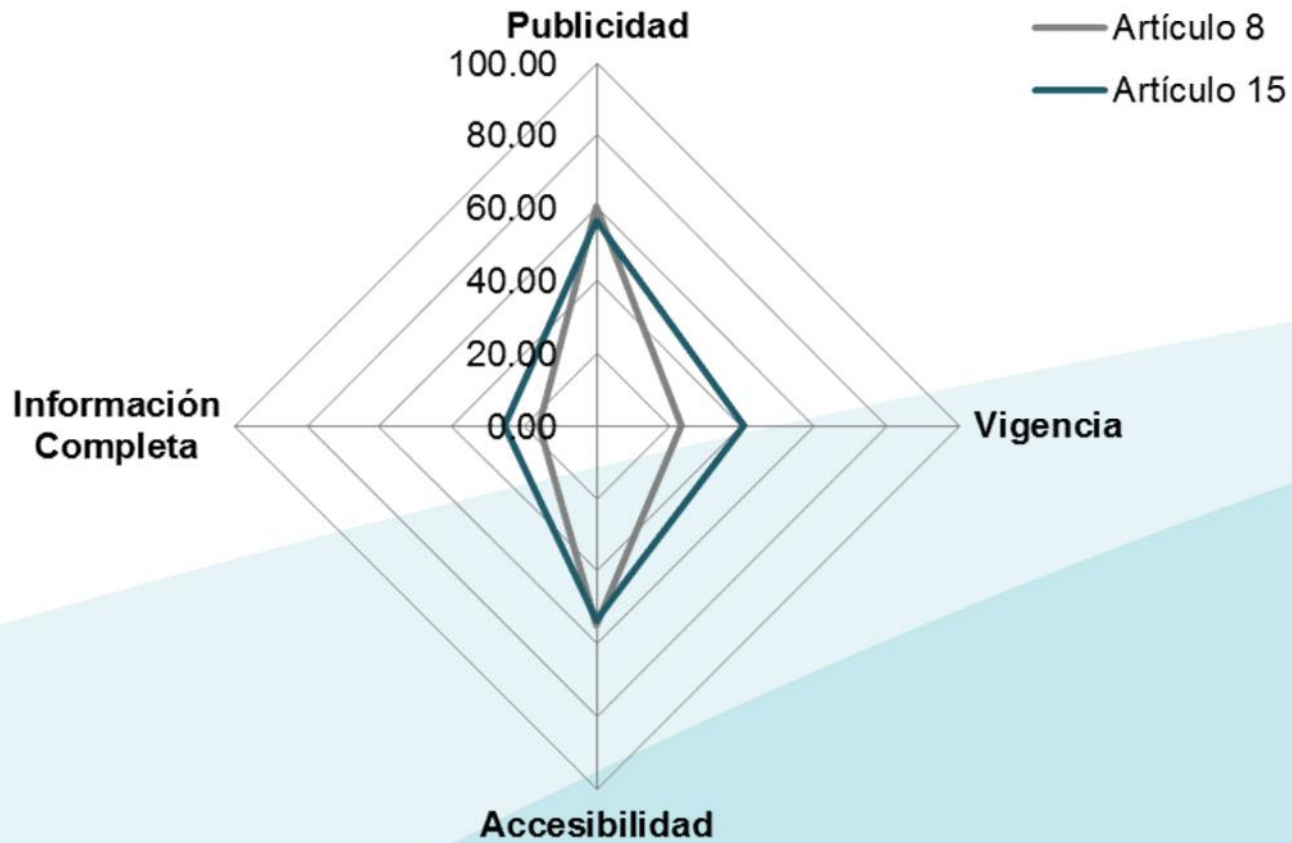
Los resultados globales por artículo y criterio adjetivo de los 125 Ayuntamientos evaluados:

Rubro	Publicidad	Vigencia	Accesibilidad	Información completa	Cumplimiento Global
Artículo 8. Fracción V- Información financiera, patrimonial y administrativa.	60.54	23.38	54.68	15.78	38.64
Artículo 15. Información fundamental del Ayuntamiento.	56.38	40.50	53.52	25.39	43.82
Cumplimiento Global	58.46	31.94	54.10	20.59	41.27



INSTITUTO DE TRANSPARENCIA
E INFORMACIÓN PÚBLICA DE JALISCO


RESULTADO GLOBAL POR ARTÍCULO Y CRITERIO ADJETIVO





INSTITUTO DE TRANSPARENCIA
E INFORMACIÓN PÚBLICA DE JALISCO

REGIONALIZACIÓN ADMINISTRATIVA





INSTITUTO DE TRANSPARENCIA
E INFORMACIÓN PÚBLICA DE JALISCO

RESULTADO GLOBAL POR CRITERIO ADJETIVO POR AYUNTAMIENTO REGIÓN # 1 NORTE

Sujeto Obligado	Publicidad	Vigencia	Accesibilidad	Información Completa	Cumplimiento Global
Ayuntamiento de Colotlán	82.31	41.46	80.38	31.46	58.90
Ayto. de San Martín de Bolaños	41.00	11.69	37.15	3.92	23.44
Ayuntamiento de Totatiche	15.69	0.00	1.92	0.00	4.40
Ayto. de Santa María de los Ángeles	3.92	2.00	0.00	0.00	1.48
Ayuntamiento de Huejúcar	1.92	0.00	0.00	0.00	0.48
Ayuntamiento de Bolaños	0.00	0.00	0.00	0.00	0.00
Ayuntamiento de Chimaltitlán	0.00	0.00	0.00	0.00	0.00
Promedio Región #1 Norte	20.69	7.88	17.06	5.05	12.67

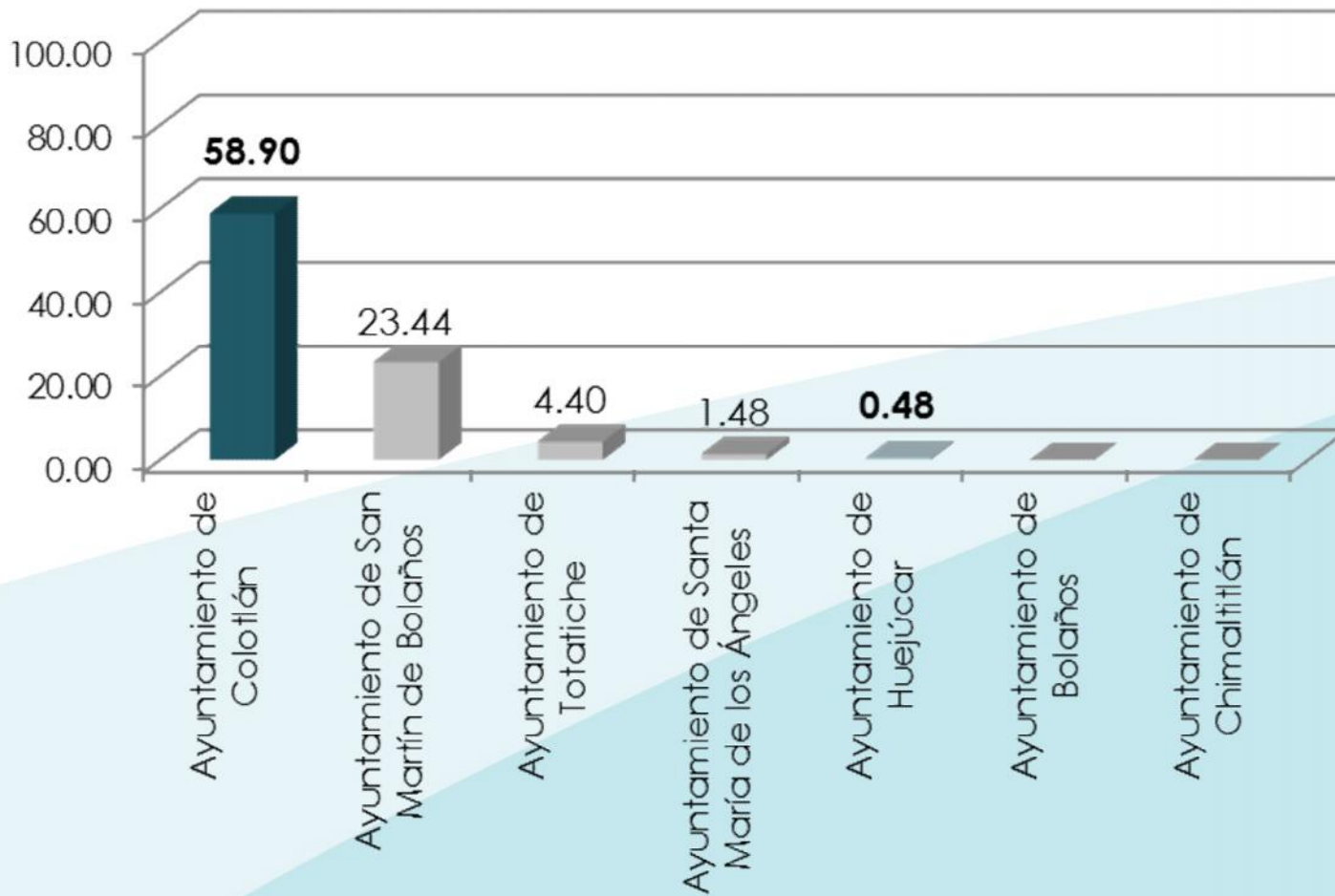
PROMEDIO POR CRITERIO ADJETIVO REGIÓN #1 NORTE

Ayuntamientos	Promedio Región #1 Norte
Publicidad	20.69
Vigencia	7.88
Accesibilidad	17.06
Información Completa	5.05
Cumplimiento Global	12.67



La Región Norte contempla a los Ayuntamientos de Bolaños y Chimaltitan, ambos tiene portal *web* y sección de transparencia, pero no se advierte vínculo que remita a la información solicitada por la Ley por lo que su cumplimiento es de 0.00.

CALIFICACIONES REGIÓN #1 NORTE





INSTITUTO DE TRANSPARENCIA
E INFORMACIÓN PÚBLICA DE JALISCO

RESULTADO GLOBAL POR CRITERIO ADJETIVO POR AYUNTAMIENTO REGIÓN #2 ALTOS NORTE

Sujeto Obligado	Publicidad	Vigencia	Accesibilidad	Información Completa	Cumplimiento Global
Ayto. de Lagos de Moreno	96.00	57.38	96.00	49.31	74.67
Ayto. de San Juan de los Lagos	82.38	47.54	80.38	23.69	58.50
Ayto. de Encarnación de Díaz	76.62	31.69	76.62	33.69	54.65
Ayuntamiento de Teocaltiche	66.77	29.77	62.92	23.69	45.79
Ayuntamiento de Ojuelos	63.78	24.68	55.61	8.01	38.02
Ayto. de Unión de San Antonio	52.31	27.15	50.38	15.38	36.31
Ayuntamiento de Villa Hidalgo	54.01	18.43	54.01	10.42	34.21
Ayto. de San Diego de Alejandría	25.23	5.85	23.31	3.92	14.58
Promedio Región# 2 Altos Norte	64.64	30.31	62.40	21.01	44.59

PROMEDIO POR CRITERIO ADJETIVO REGIÓN #2 ALTOS NORTE

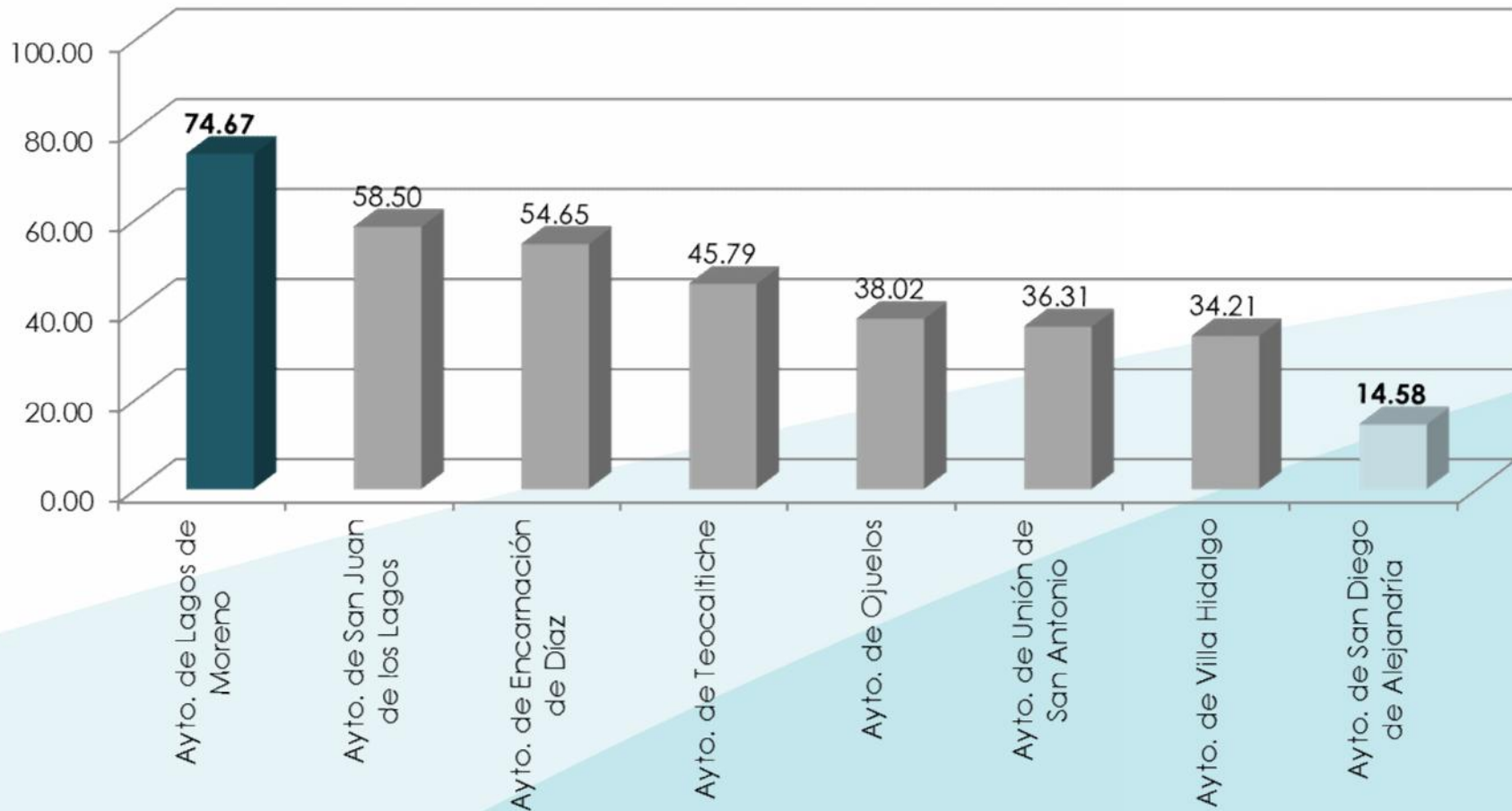
Ayuntamientos	Promedio Región #2 Altos Norte
Publicidad	64.64
Vigencia	30.31
Accesibilidad	62.40
Información Completa	21.01
Cumplimiento Global	44.59

Ayuntamiento de Lagos de Moreno
Calificación: 74.67



**Ayuntamiento de San Diego de
Alejandría**
Calificación: 14.58

CALIFICACIONES REGIÓN #2 ALTOS NORTE





INSTITUTO DE TRANSPARENCIA
E INFORMACIÓN PÚBLICA DE JALISCO

RESULTADO GLOBAL POR CRITERIO ADJETIVO POR AYUNTAMIENTO REGIÓN #3 ALTOS SUR

Sujeto Obligado	Publicidad	Vigencia	Accesibilidad	Información Completa	Cumplimiento Global
Ayuntamiento de Tepatlilán	92.08	84.31	92.08	47.62	79.02
Ayto. de San Ignacio Cerro Gordo	88.08	54.77	84.23	37.31	66.10
Ayuntamiento de Arandas	88.46	49.46	88.46	31.62	64.50
Ayuntamiento de Acatic	90.15	31.54	90.15	33.54	61.35
Ayto. de Yahualica de González Gallo	88.31	45.62	80.46	29.62	61.00
Ayuntamiento de Mexxicacán	90.08	43.38	86.23	23.54	60.81
Ayuntamiento de Cañadas de Obregón	84.31	45.38	82.38	27.69	59.94
Ayuntamiento de Jalostotitlán	76.31	43.31	72.46	25.46	54.38
Ayuntamiento de San Julián	53.00	45.31	53.00	19.69	42.75
Ayuntamiento de Jesús María	55.08	39.46	55.08	17.77	41.85
Ayuntamiento de San Miguel el Alto	51.15	27.85	51.15	13.92	36.02
Ayuntamiento de Valle de Guadalupe	15.69	6.00	7.85	1.92	7.87
Promedio Región #3 Altos Sur	72.72	43.03	70.29	25.81	52.97

PROMEDIO POR CRITERIO ADJETIVO REGIÓN #3 ALTOS SUR

Ayuntamientos	Promedio Región #3 Altos Sur
Publicidad	72.72
Vigencia	43.03
Accesibilidad	70.29
Información Completa	25.81
Cumplimiento Global	52.97

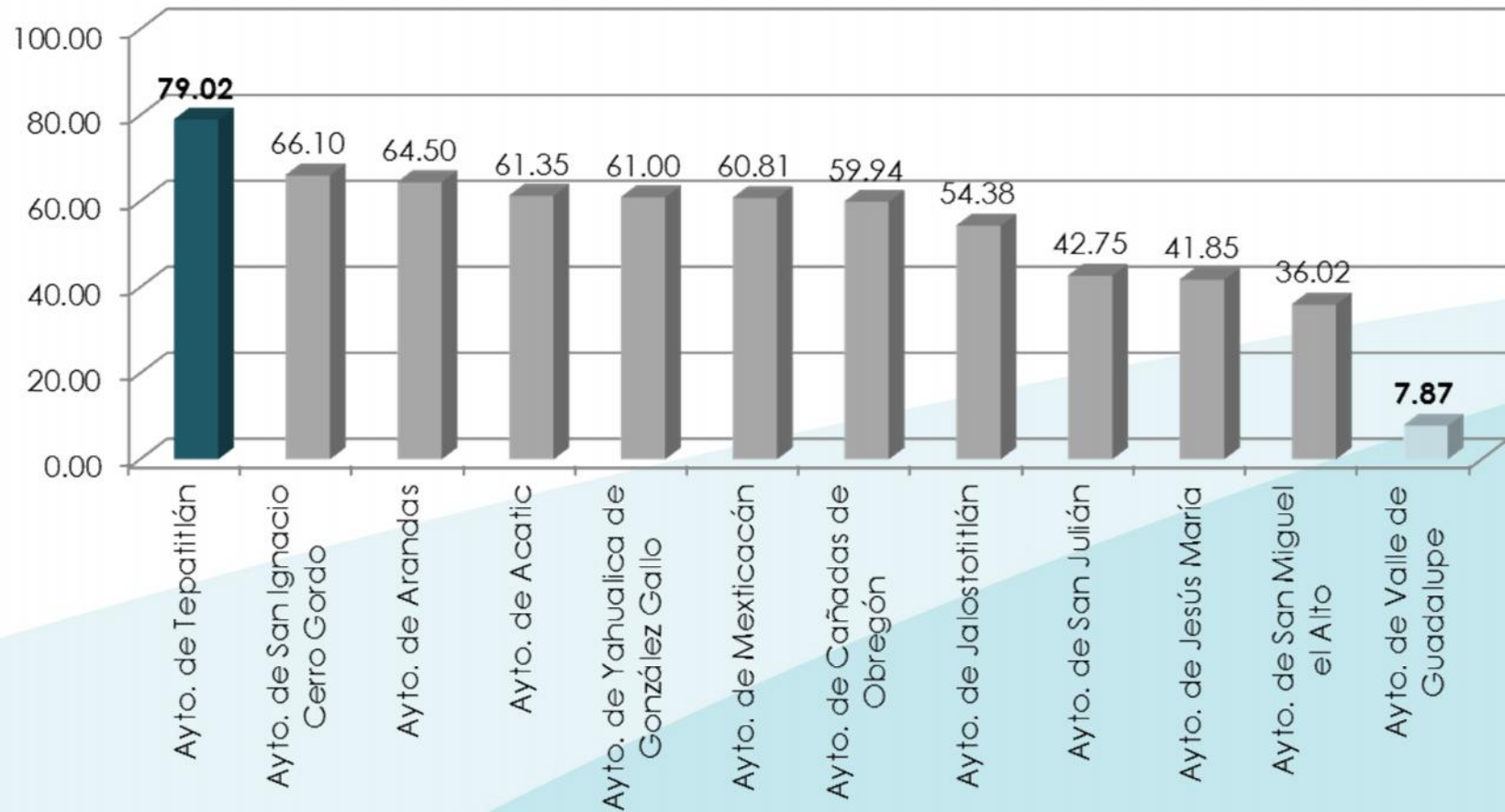
Ayuntamiento de Valle de Guadalupe
Calificación: 7.87



Ayuntamiento de Tepatitlán
Calificación: 79.02



CALIFICACIONES REGIÓN #3 ALTOS SUR





INSTITUTO DE TRANSPARENCIA
E INFORMACIÓN PÚBLICA DE JALISCO

RESULTADO GLOBAL POR CRITERIO ADJETIVO POR AYUNTAMIENTO REGIÓN #4 CIÉNEGA

Sujeto Obligado	Publicidad	Vigencia	Accesibilidad	Información Completa	Calificación
Ayuntamiento de Tototlán	90.38	39.77	84.62	29.69	61.12
Ayto. de Atotonilco el Alto	82.46	39.54	78.62	35.62	59.06
Ayuntamiento de Jamay	80.31	27.54	80.31	39.31	56.87
Ayuntamiento de La Barca	76.38	27.85	74.46	27.69	51.60
Ayuntamiento de Ocotlán	62.69	37.46	60.77	21.85	45.69
Ayto. de Zapotlán del Rey	92.00	41.23	0.00	39.46	43.17
Ayuntamiento de Degollado	56.31	35.08	56.31	21.46	42.29
Ayuntamiento de Ayotlán	34.69	3.85	11.54	5.77	13.96
Ayuntamiento de Poncitlán	32.69	1.92	13.46	1.92	12.50
Promedio Región #4 Ciénega	67.55	28.25	51.12	24.75	42.92

PROMEDIO POR CRITERIO ADJETIVO REGIÓN #4 CIÉNEGA

Ayuntamientos	Promedio Región #4 Ciénega
Publicidad	67.55
Vigencia	28.25
Accesibilidad	51.12
Información Completa	24.75
Cumplimiento Global	42.92

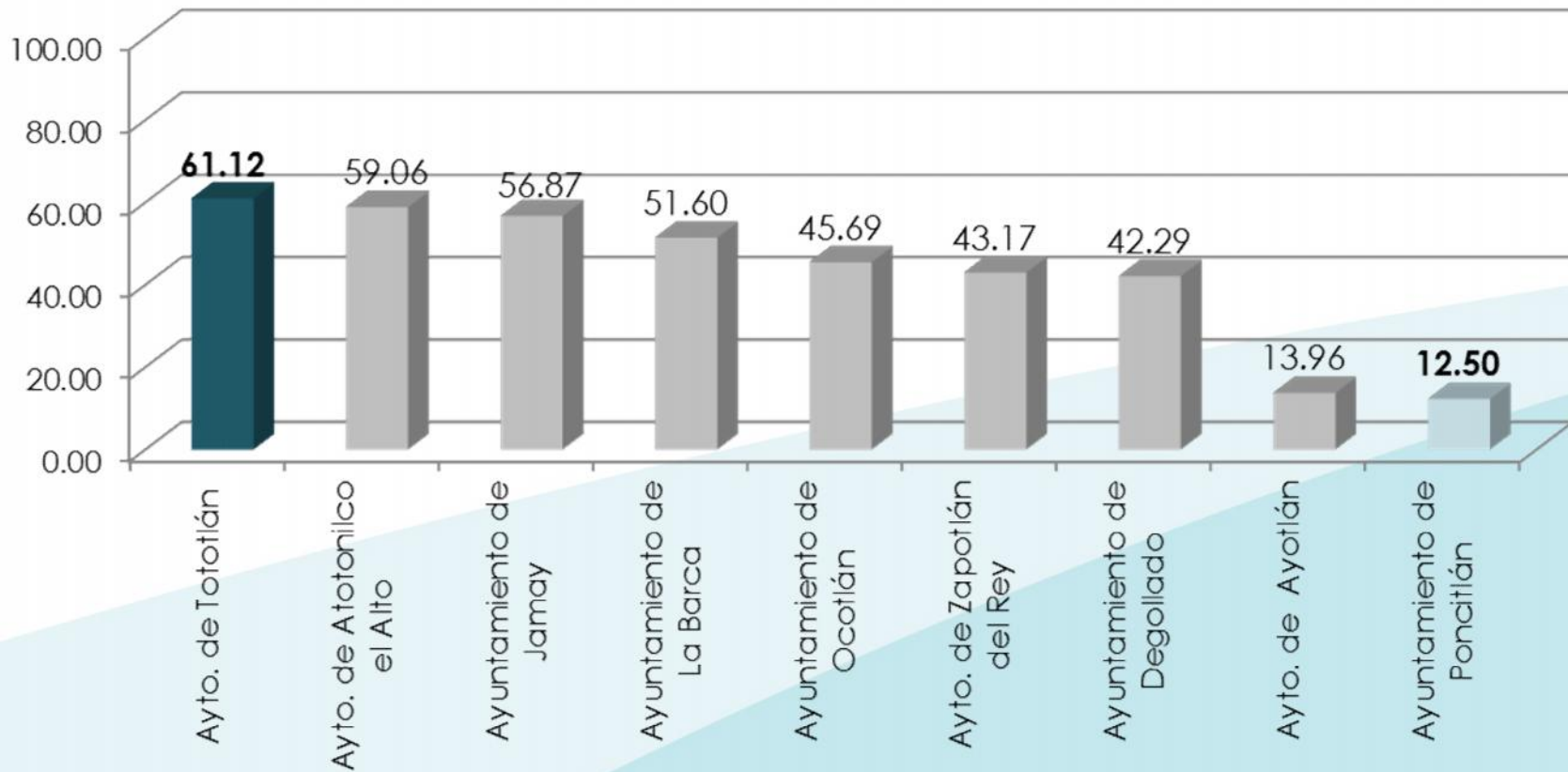
Ayuntamiento de Tototlán
Calificación: 61.12



Ayuntamiento de Poncitlán
Calificación: 12.50



CALIFICACIONES REGIÓN #4 CIÉNEGA





INSTITUTO DE TRANSPARENCIA
E INFORMACIÓN PÚBLICA DE JALISCO

RESULTADO GLOBAL POR CRITERIO ADJETIVO POR AYUNTAMIENTO REGIÓN #5 SURESTE

Sujeto Obligado	Publicidad	Vigencia	Accesibilidad	Información Completa	Cumplimiento Global
Ayuntamiento de Chapala	94.15	61.23	82.38	41.46	69.81
Ayto. de Concepción de Buenos Aires	78.46	35.62	72.69	29.62	54.1
Ayuntamiento de Quitupan	76.38	31.69	76.38	11.85	49.08
Ayto. de Tizapán el Alto	62.62	15.85	60.69	21.46	40.15
Ayto. de Santa María del Oro	60.15	23.54	56.31	19.46	39.87
Ayuntamiento de Mazamitla	43.46	25.69	43.46	9.92	30.63
Ayto. de Valle de Juárez	11.92	11.92	10.00	4.00	9.46
Ayuntamiento de Tuxcueca	11.85	4.00	11.85	0.00	6.92
Ayuntamiento de Jocotepec	11.54	5.77	7.69	1.92	6.73
Ayto. de La Manzanilla de la Paz	1.92	0.00	1.92	0.00	0.96
Promedio Región #5 Sureste	45.25	21.53	42.34	13.97	30.77

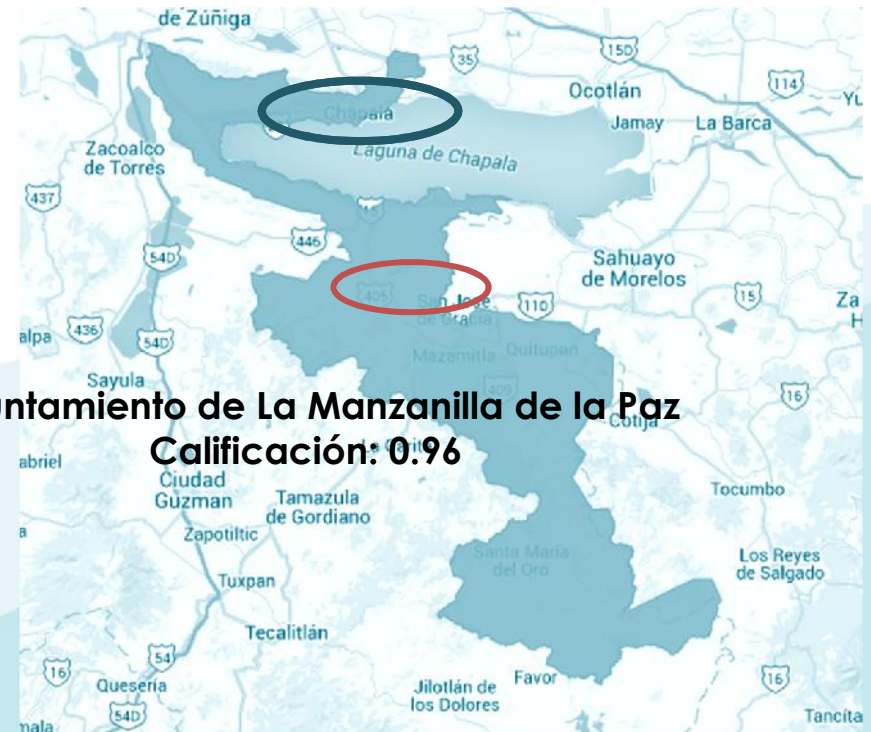


INSTITUTO DE TRANSPARENCIA
E INFORMACIÓN PÚBLICA DE JALISCO

PROMEDIO POR CRITERIO ADJETIVO REGIÓN #5 SURESTE

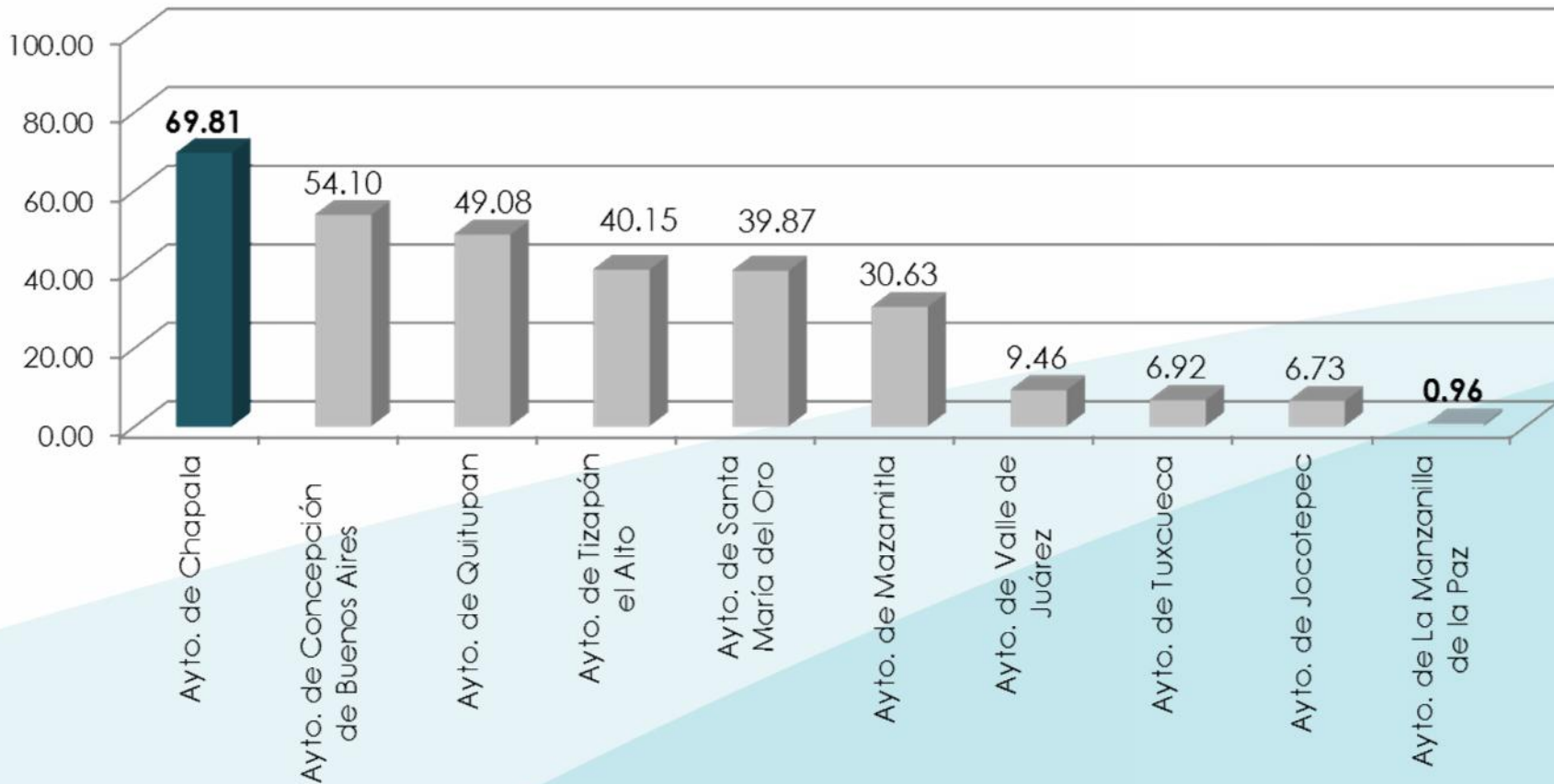
Ayuntamientos	Promedio Región #5 Sureste
Publicidad	45.25
Vigencia	21.53
Accesibilidad	42.34
Información Completa	13.97
Cumplimiento Global	30.77

Ayuntamiento de Chapala
Calificación: 69.81



Ayuntamiento de La Manzanilla de la Paz
Calificación: 0.96

CALIFICACIONES REGIÓN #5 SURESTE





INSTITUTO DE TRANSPARENCIA
E INFORMACIÓN PÚBLICA DE JALISCO

RESULTADO GLOBAL POR CRITERIO ADJETIVO POR AYUNTAMIENTO REGIÓN #6 SUR

Sujeto Obligado	Publicidad	Vigencia	Accesibilidad	Información Completa	Cumplimiento Global
Ayto. de Zapotlán el Grande	82.38	63.00	82.38	29.69	64.37
Ayuntamiento de Pihuamo	84.15	51.15	76.46	35.69	61.87
Ayto. de Jilotlán de los Dolores	80.46	39.77	70.77	27.69	54.67
Ayuntamiento de Tuxpan	78.31	41.31	78.31	19.54	54.37
Ayto. de Tamazula de Gordiano	74.69	29.69	74.69	37.46	54.13
Ayuntamiento de Zapotiltic	76.08	23.54	68.31	23.38	47.83
Ayuntamiento de San Gabriel	76.46	53.00	49.23	9.92	47.15
Ayuntamiento de Gómez Farías	50.77	21.69	50.77	15.62	34.71
Ayuntamiento de Tecalitlán	49.08	21.85	47.15	11.85	32.48
Ayuntamiento de Tonila	37.23	7.92	21.54	6.00	18.17
Promedio Región #6 Sur	68.96	35.29	61.96	21.68	46.97

PROMEDIO POR CRITERIO ADJETIVO REGIÓN #6 SUR

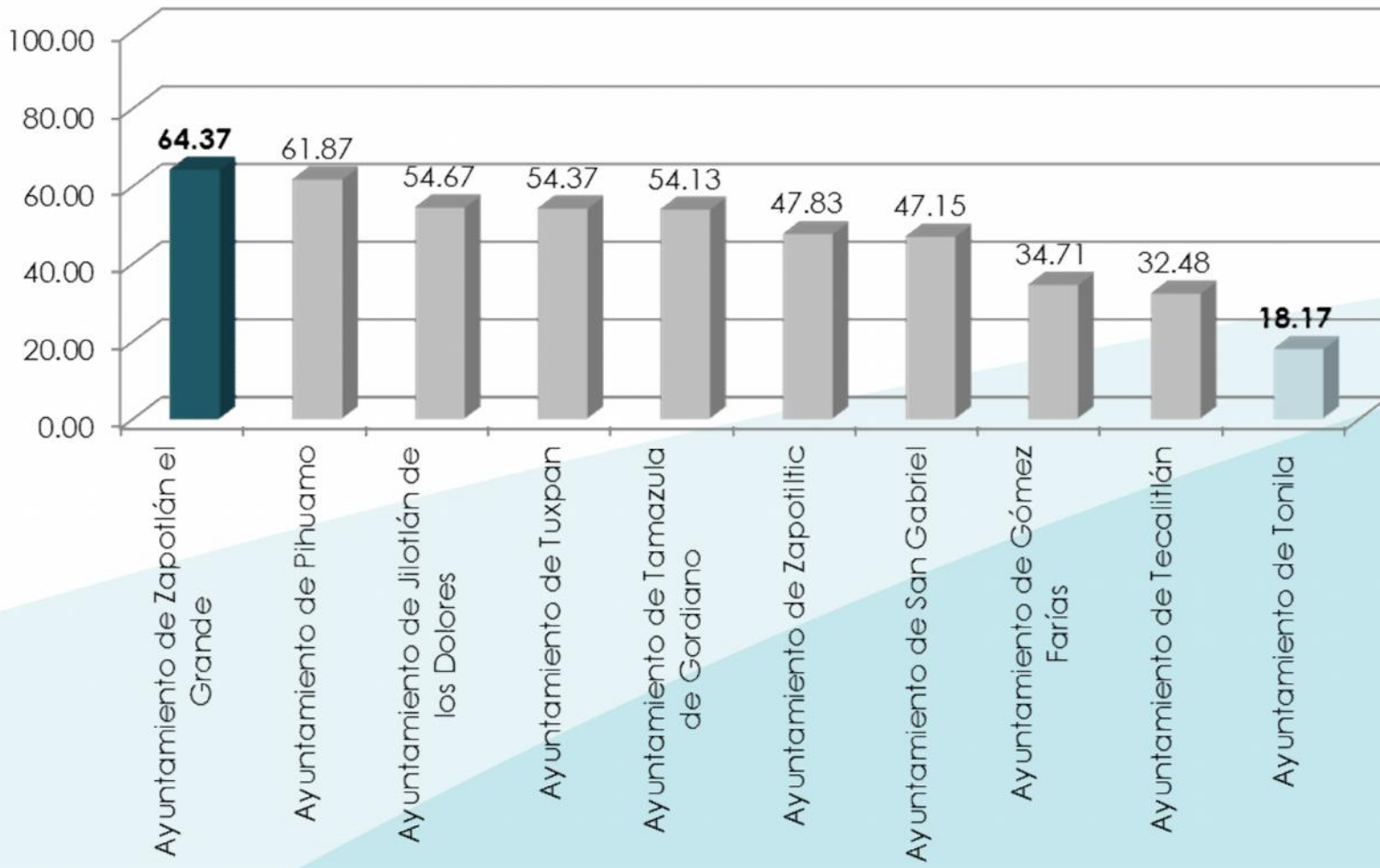
Ayuntamientos	Promedio Región #6 Sur
Publicidad	68.96
Vigencia	35.29
Accesibilidad	61.96
Información Completa	21.68
Cumplimiento Global	46.97

Ayuntamiento de Zapotlán el Grande
Calificación: 64.35



Ayuntamiento de Tonila
Calificación: 18.17

CALIFICACIONES REGIÓN #6 SUR





INSTITUTO DE TRANSPARENCIA
E INFORMACIÓN PÚBLICA DE JALISCO

RESULTADO GLOBAL POR CRITERIO ADJETIVO POR AYUNTAMIENTO REGIÓN #7 SIERRA DE AMULA

Sujeto Obligado	Publicidad	Vigencia	Accesibilidad	Información Completa	Cumplimiento Global
Ayuntamiento de Unión de Tula	82.23	43.31	78.31	25.46	57.33
Ayto. de Autlán de Navarro	76.31	39.46	72.46	33.38	55.40
Ayuntamiento de Atengo	66.77	47.15	66.77	21.77	50.62
Ayuntamiento de Tecolotlán	58.69	15.85	50.92	15.92	35.35
Ayuntamiento de El Grullo	15.69	11.77	13.77	2.00	10.81
Ayuntamiento de El Limón	9.92	8.00	9.92	0.00	6.96
Ayuntamiento de Tuxcacuesco	9.77	3.92	9.77	0.00	5.87
Ayuntamiento de Tonaya	13.54	2.00	0.00	2.00	4.38
Ayuntamiento de Ejutla	5.85	0.00	5.85	1.92	3.40
Ayuntamiento de Juchitlán	4.17	4.17	4.17	0.00	3.13
Ayuntamiento de Chiquilistlán	6.00	6.00	0.00	0.00	3.00
Ayuntamiento de Ayutla	0.00	0.00	0.00	0.00	0.00
Promedio Región #7 Sierra de Amula	29.08	15.14	26.00	8.54	19.69



INSTITUTO DE TRANSPARENCIA
E INFORMACIÓN PÚBLICA DE JALISCO

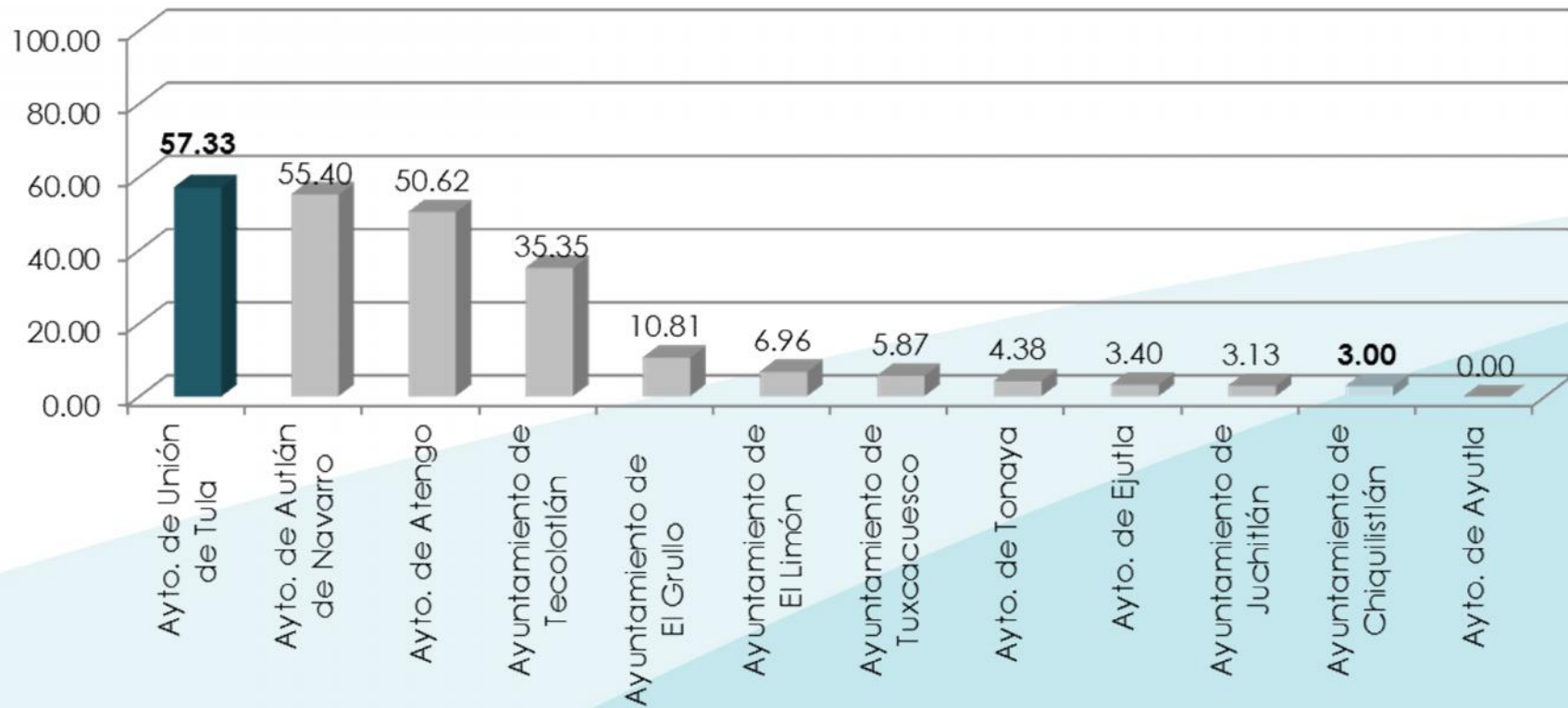
PROMEDIO POR CRITERIO ADJETIVO REGIÓN #7 SIERRA DE AMULA

Ayuntamientos	Promedio Región #7 Sierra de Amula
Publicidad	29.08
Vigencia	15.14
Accesibilidad	26.00
Información Completa	8.54
Cumplimiento Global	19.69



La Región Sierra de Amula contempla al Ayuntamiento de Ayutla el cual cuenta con portal *web* y sección de transparencia, pero no se advierte vínculo que remita a la información solicitada por la Ley por lo que su cumplimiento es de 0.00.

CALIFICACIONES REGIÓN #7 SIERRA DE AMULA





INSTITUTO DE TRANSPARENCIA
E INFORMACIÓN PÚBLICA DE JALISCO

RESULTADO GLOBAL POR CRITERIO ADJETIVO POR AYUNTAMIENTO REGIÓN #8 COSTA SUR

Sujeto Obligado	Publicidad	Vigencia	Accesibilidad	Información Completa	Cumplimiento Global
Ayuntamiento de Cihuatlán	70.54	27.69	68.54	25.62	48.10
Ayuntamiento de Tomatlán	43.31	23.69	43.31	9.85	30.04
Ayuntamiento de La Huerta	39.38	17.85	33.54	6.00	24.19
Ayuntamiento de Villa Purificación	33.54	15.92	33.54	5.92	22.23
Ayto. de Cuautitlán de García Barragán	17.54	15.62	13.62	5.85	13.15
Ayto. de Casimiro Castillo	7.69	1.92	7.69	0.00	4.33
Promedio Región#8 Costa Sur	35.33	17.11	33.37	8.87	23.67



INSTITUTO DE TRANSPARENCIA
E INFORMACIÓN PÚBLICA DE JALISCO

PROMEDIO POR CRITERIO ADJETIVO REGIÓN #8 COSTA SUR

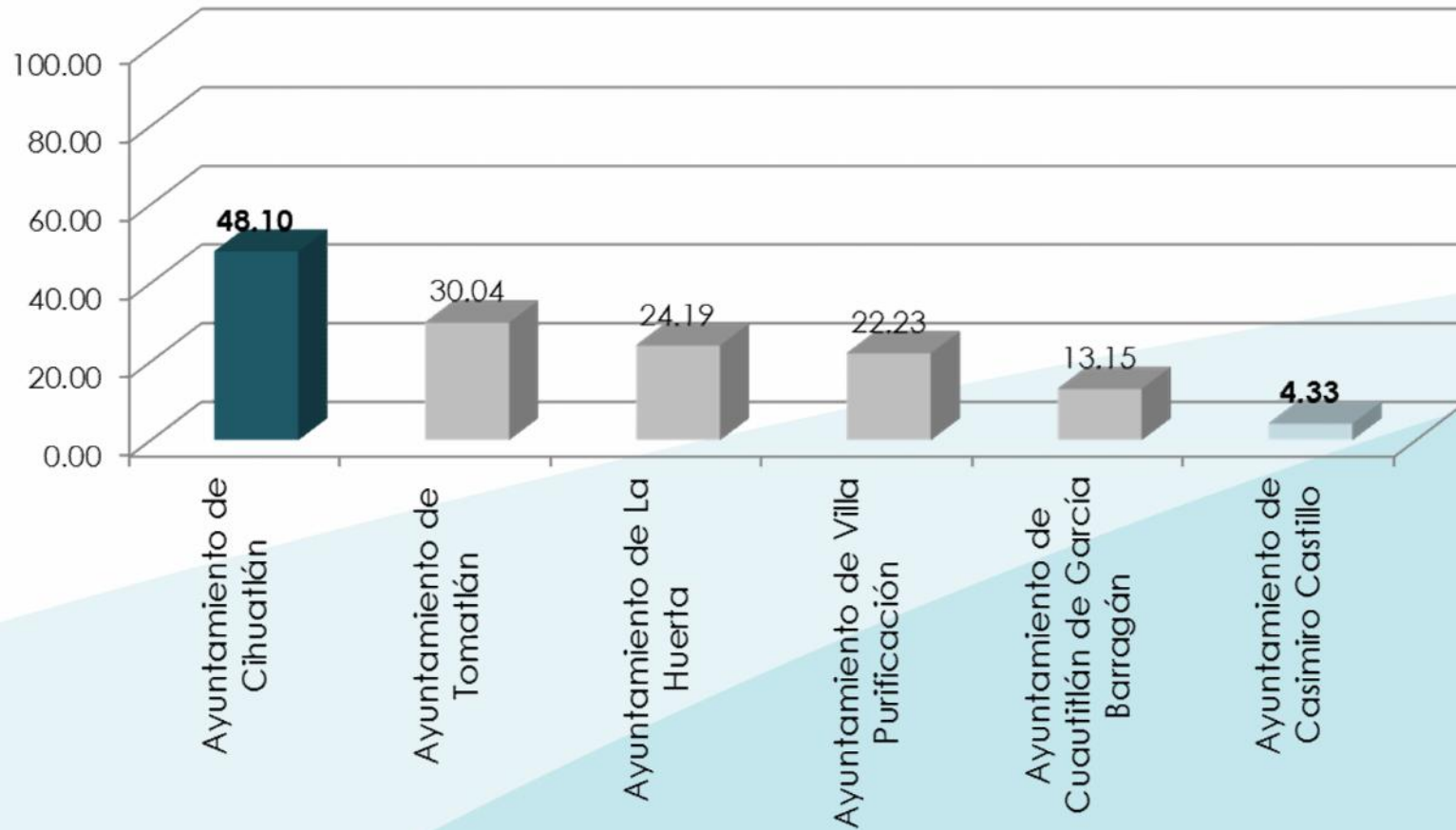
Ayuntamientos	Promedio Región #8 Costa Sur
Publicidad	35.33
Vigencia	17.11
Accesibilidad	33.37
Información Completa	8.87
Cumplimiento Global	23.67

Ayuntamiento de Casimiro Castillo
Calificación: 4.33



Ayuntamiento de Cihuatlán
Calificación: 48.10

CALIFICACIONES REGIÓN #8 COSTA SUR





INSTITUTO DE TRANSPARENCIA
E INFORMACIÓN PÚBLICA DE JALISCO

RESULTADO GLOBAL POR CRITERIO ADJETIVO POR AYUNTAMIENTO REGIÓN #9 COSTA-SIERRA OCCIDENTAL

Ayuntamientos	Publicidad	Vigencia	Accesibilidad	Información Completa	Cumplimiento Global
Ayto. de Talpa de Allende	90.31	72.92	82.46	41.54	71.81
Ayuntamiento de Atenguillo	96.00	47.15	92.15	48.85	71.04
Ayto. de Puerto Vallarta	86.06	60.74	86.06	27.88	65.18
Ayuntamiento de Mascota	78.31	59.00	76.38	27.54	60.31
Ayuntamiento de Mixtlán	84.23	33.62	80.38	29.38	56.90
Ayto. de Cabo Corrientes	74.38	43.46	74.38	19.77	53.00
Ayto. de San Sebastián del Oeste	82.23	22.00	78.38	25.38	52.00
Ayuntamiento de Guachinango	14.00	7.92	23.62	0.00	11.38
Promedio Región #9 Costa Sierra Occidental	75.69	43.35	74.23	27.54	55.20

PROMEDIO POR CRITERIO ADJETIVO REGIÓN #9 COSTA-SIERRA OCCIDENTAL

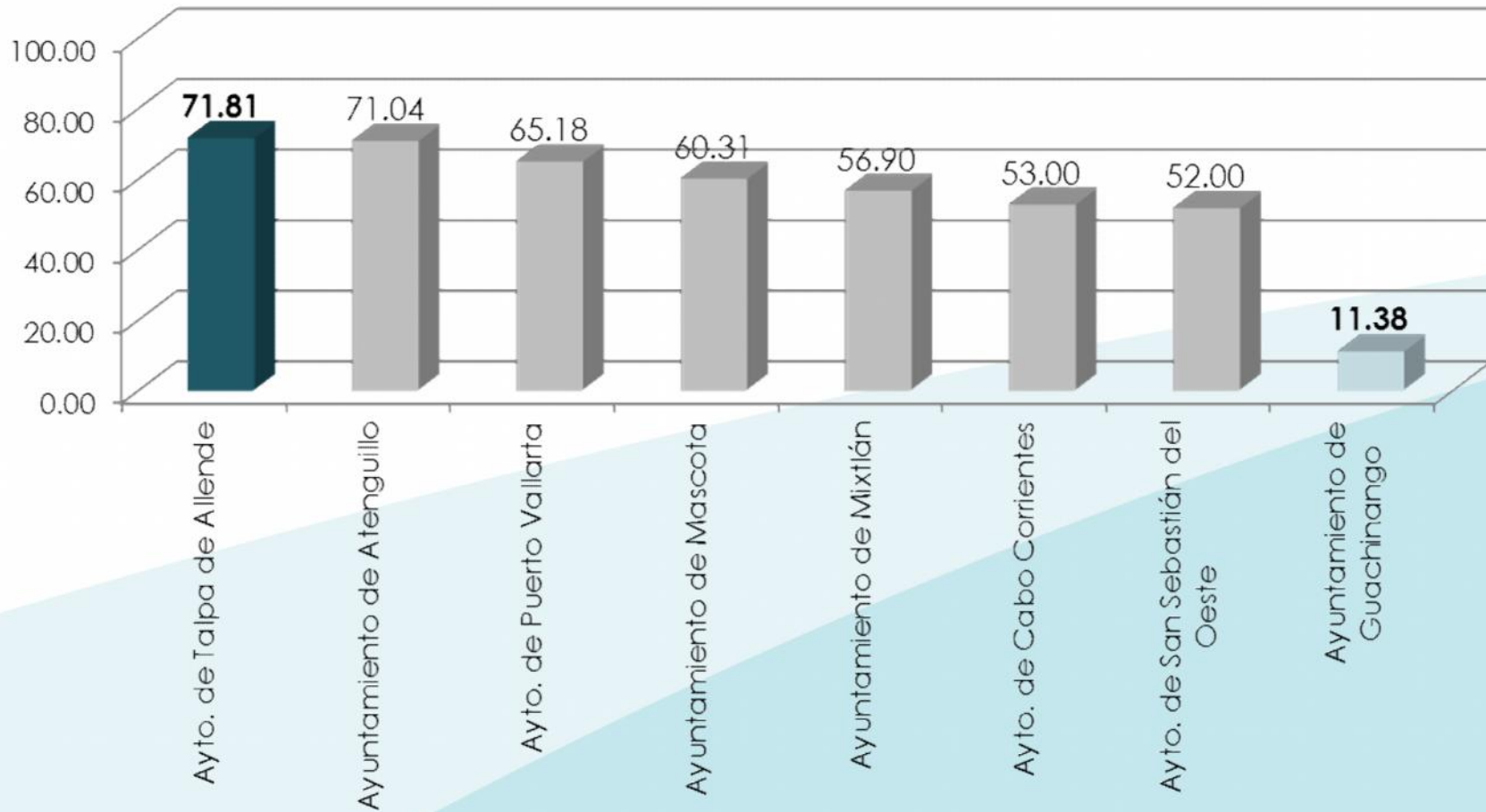
Ayuntamientos	Promedio Región #9 Costa Sierra Occidental
Publicidad	75.69
Vigencia	43.35
Accesibilidad	74.23
Información Completa	27.54
Cumplimiento Global	55.20

Ayuntamiento de Guachinango
Calificación: 11.38



Ayuntamiento de Talpa de Allende
Calificación: 71.81

CALIFICACIONES REGIÓN #9 COSTA-SIERRA OCCIDENTAL





INSTITUTO DE TRANSPARENCIA
E INFORMACIÓN PÚBLICA DE JALISCO

RESULTADO GLOBAL POR CRITERIO ADJETIVO POR AYUNTAMIENTO REGIÓN #10 VALLES

Sujeto Obligado	Publicidad	Vigencia	Accesibilidad	Información Completa	Cumplimiento Global
Ayuntamiento de Amatitán	78.31	62.69	74.46	35.38	62.71
Ayuntamiento de El Arenal	84.23	55.23	82.31	25.54	61.83
Ayuntamiento de Ameca	80.38	41.54	82.38	23.69	57.00
Ayuntamiento de Magdalena	74.46	45.23	68.46	35.31	55.87
Ayuntamiento de Tequila	74.54	47.31	68.77	19.85	52.62
Ayuntamiento de Teuchitlán	72.54	23.69	72.54	25.54	48.58
Ayto. de Ahualulco de Mercado	57.00	37.46	53.15	5.92	38.38
Ayto. de Hostotipaquillo	43.15	19.85	39.15	7.92	27.52
Ayto. de San Juanito de Escobedo	35.00	13.77	35.00	11.62	23.85
Ayuntamiento de Etzatlán	17.69	5.92	17.69	0.00	10.33
Ayuntamiento de Tala	23.54	0.00	0.00	17.77	10.33
Ayuntamiento de San Marcos	3.85	0.00	3.85	0.00	1.92
Promedio Región #10 Valles	53.72	29.39	49.81	17.38	37.58

PROMEDIO POR CRITERIO ADJETIVO REGIÓN #10 VALLES

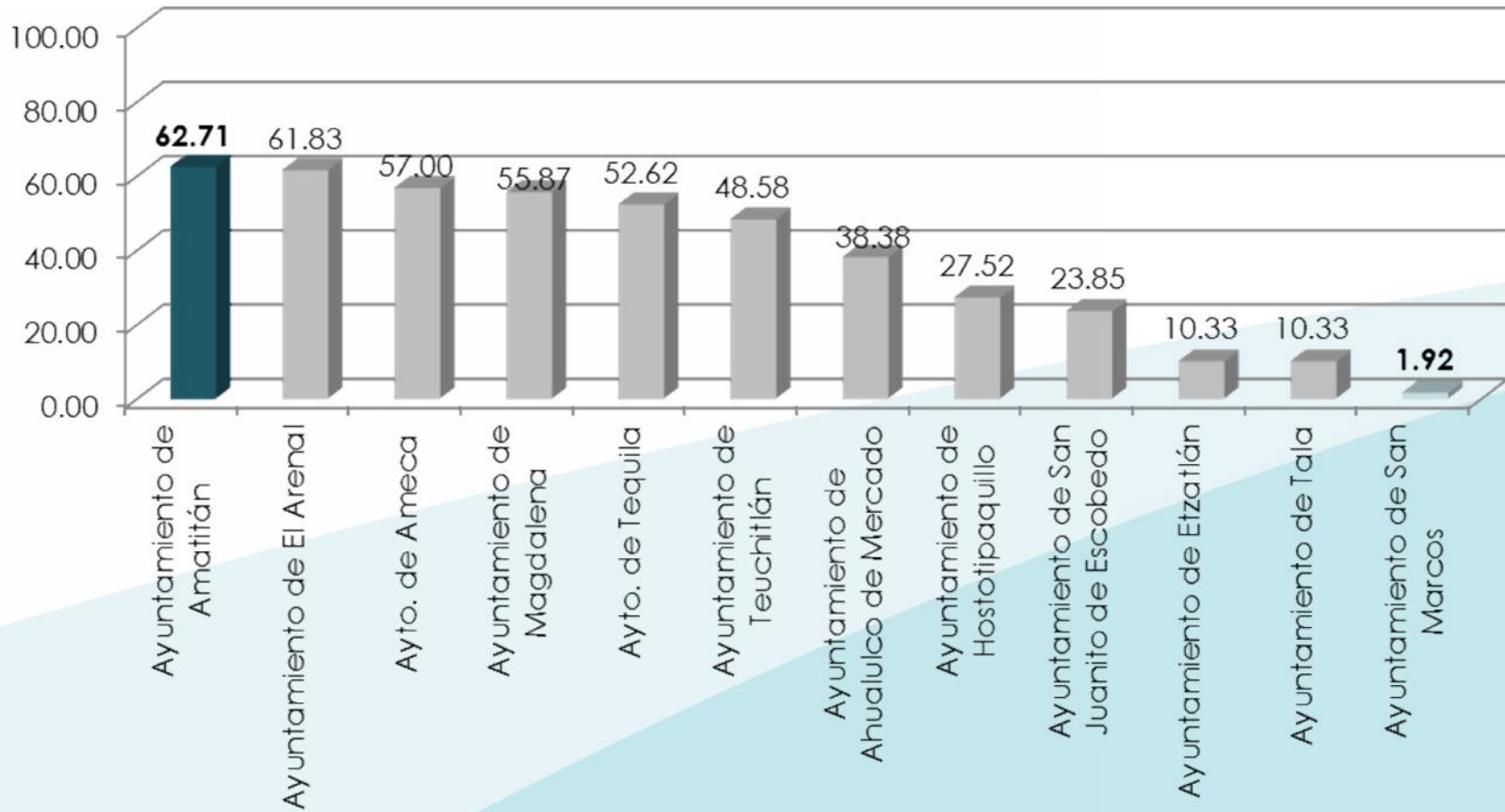
Ayuntamientos	Promedio Región #10 Valles
Publicidad	53.72
Vigencia	29.39
Accesibilidad	49.81
Información Completa	17.38
Cumplimiento Global	37.58

Ayuntamiento de Amatitán
Calificación: 62.71



Ayuntamiento de San Marcos
Calificación: 1.92

CALIFICACIONES REGIÓN #10 VALLES





INSTITUTO DE TRANSPARENCIA
E INFORMACIÓN PÚBLICA DE JALISCO

RESULTADO GLOBAL POR CRITERIO ADJETIVO POR AYUNTAMIENTO REGIÓN #11 LAGUNAS

Ayuntamientos	Publicidad	Vigencia	Accesibilidad	Información Completa	Cumplimiento Global
Ayuntamiento de Atoyac	88.31	70.77	88.31	37.46	71.21
Ayuntamiento de Cocula	92.08	55.15	90.15	29.77	66.79
Ayuntamiento de Zacoalco de Torres	88.23	62.92	84.31	31.46	66.73
Ayuntamiento de Teocuitatlán de Corona	84.31	62.77	84.31	35.46	66.71
Ayuntamiento de San Martín Hidalgo	82.46	57.08	82.46	23.69	61.42
Ayuntamiento de Atemajac de Brizuela	66.54	48.92	62.62	29.23	51.83
Ayuntamiento de Amacueca	72.54	35.54	68.69	25.69	50.62
Ayuntamiento de Techaluta de Montenegro	70.46	27.69	70.46	19.62	47.06
Ayuntamiento de Acatlán de Juárez	48.85	17.85	48.92	11.77	31.85
Ayuntamiento de Sayula	40.92	4.00	19.38	8.00	18.08
Promedio Región #11 Lagunas	73.47	44.27	69.96	25.21	53.23



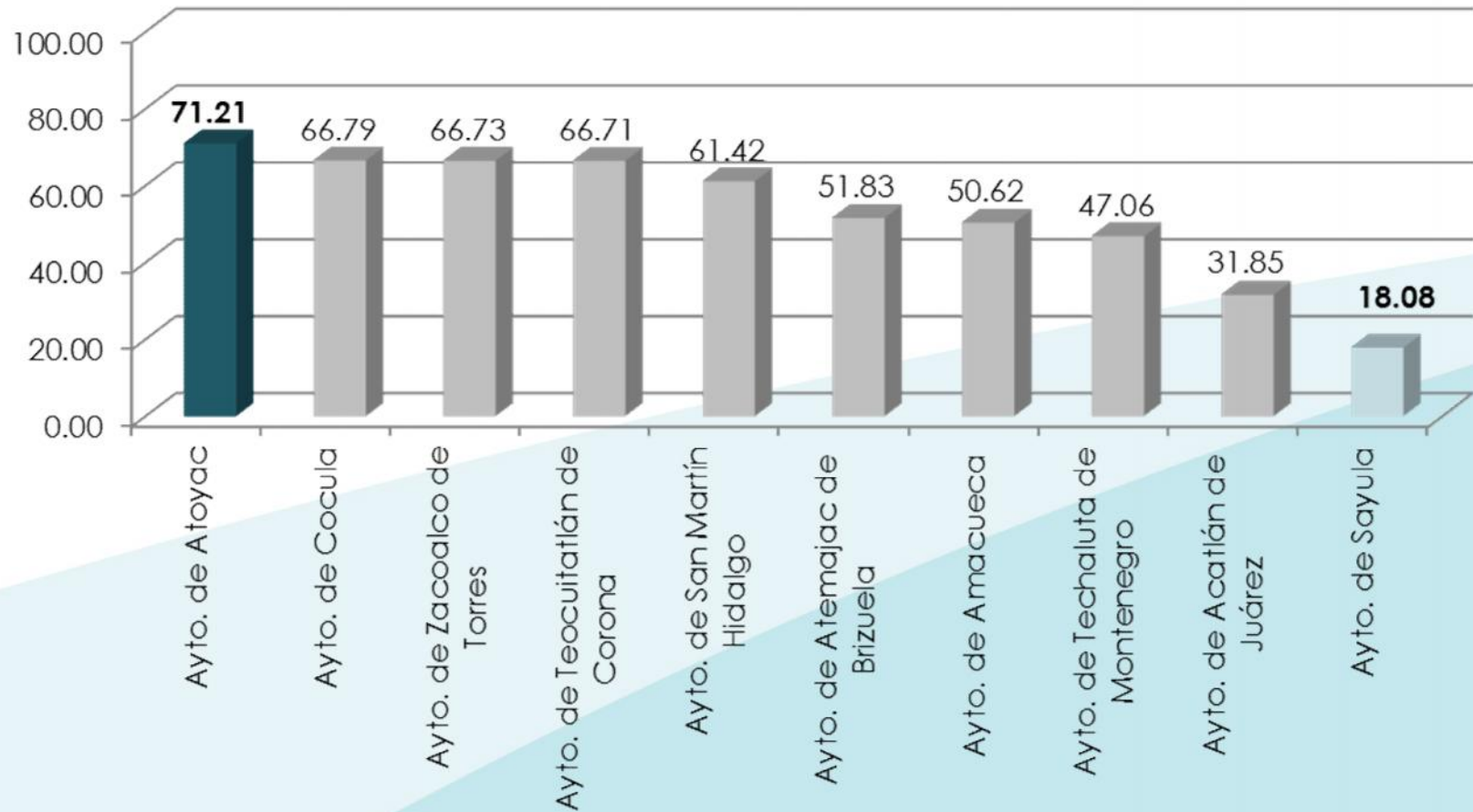
INSTITUTO DE TRANSPARENCIA
E INFORMACIÓN PÚBLICA DE JALISCO

PROMEDIO POR CRITERIO ADJETIVO REGIÓN #11 LAGUNAS

Ayuntamientos	Promedio Región #11 Lagunas
Publicidad	73.47
Vigencia	44.27
Accesibilidad	69.96
Información Completa	25.21
Cumplimiento Global	53.23



CALIFICACIONES REGIÓN #11 LAGUNAS





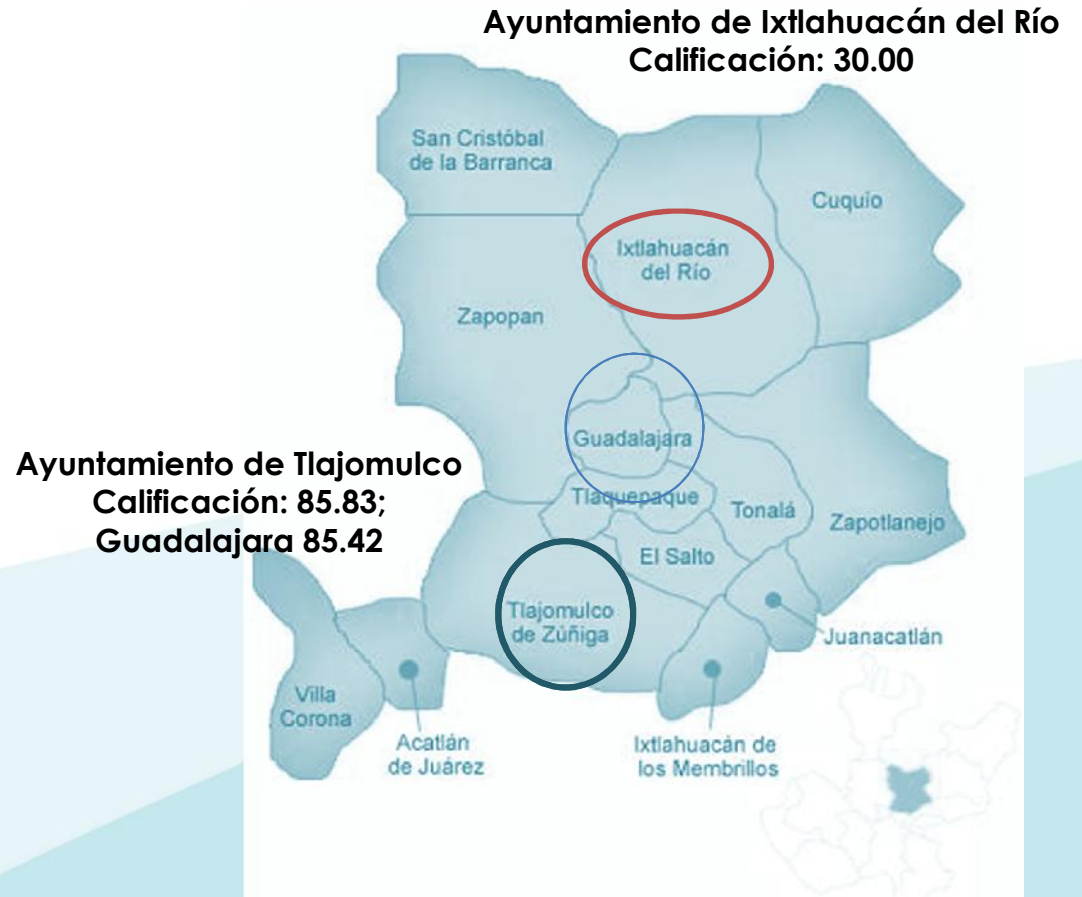
INSTITUTO DE TRANSPARENCIA
E INFORMACIÓN PÚBLICA DE JALISCO

PROMEDIO POR CRITERIO ADJETIVO POR AYUNTAMIENTO REGIÓN # 12 CENTRO

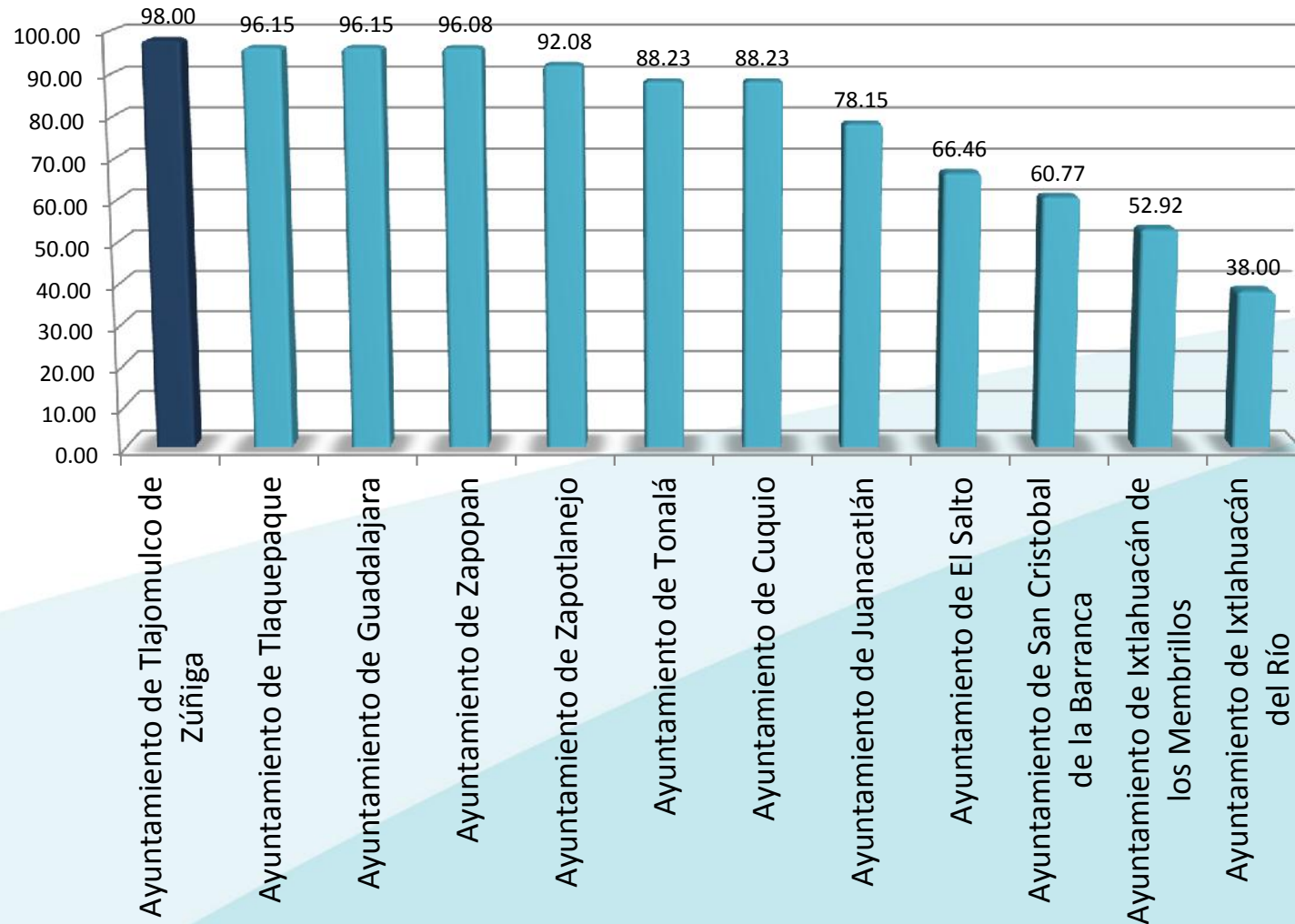
Sujeto Obligado	Publicidad	Vigencia	Accesibilidad	Información Completa	Cumplimiento Global
Ayto. de Tlajomulco de Zúñiga	98.00	96.08	82.38	66.85	85.83
Ayuntamiento de Guadalajara	96.15	82.69	90.38	72.44	85.42
Ayuntamiento de Zapopan	96.08	74.85	96.08	70.85	84.46
Ayuntamiento de Tlaquepaque	96.15	76.77	90.38	51.38	78.67
Ayuntamiento de Tonalá	88.23	74.69	80.38	45.38	72.17
Ayuntamiento de Zapotlanejo	92.08	35.54	92.08	47.31	66.75
Ayuntamiento de Cuquío	88.23	27.62	86.31	27.54	57.42
Ayuntamiento de Juanacatlán	78.15	39.38	78.15	17.69	53.35
Ayto. de San Cristóbal de la Barranca	60.77	49.15	60.77	27.54	49.56
Ayuntamiento de El Salto	66.46	27.62	62.54	11.85	42.12
Ayto. Ixtlahuacán de los Membrillos	52.92	27.54	52.92	11.85	36.31
Ayto. de Ixtlahuacán del Río	38.00	30.00	36.00	16.00	30.00
Promedio Región #12 Centro	94.45	73.44	88.62	59.04	78.88

PROMEDIO POR CRITERIO ADJETIVO REGIÓN # 12 CENTRO

Ayuntamientos	Promedio Región #12 Centro
Publicidad	94.45
Vigencia	73.44
Accesibilidad	88.62
Información Completa	59.04
Cumplimiento Global	78.88



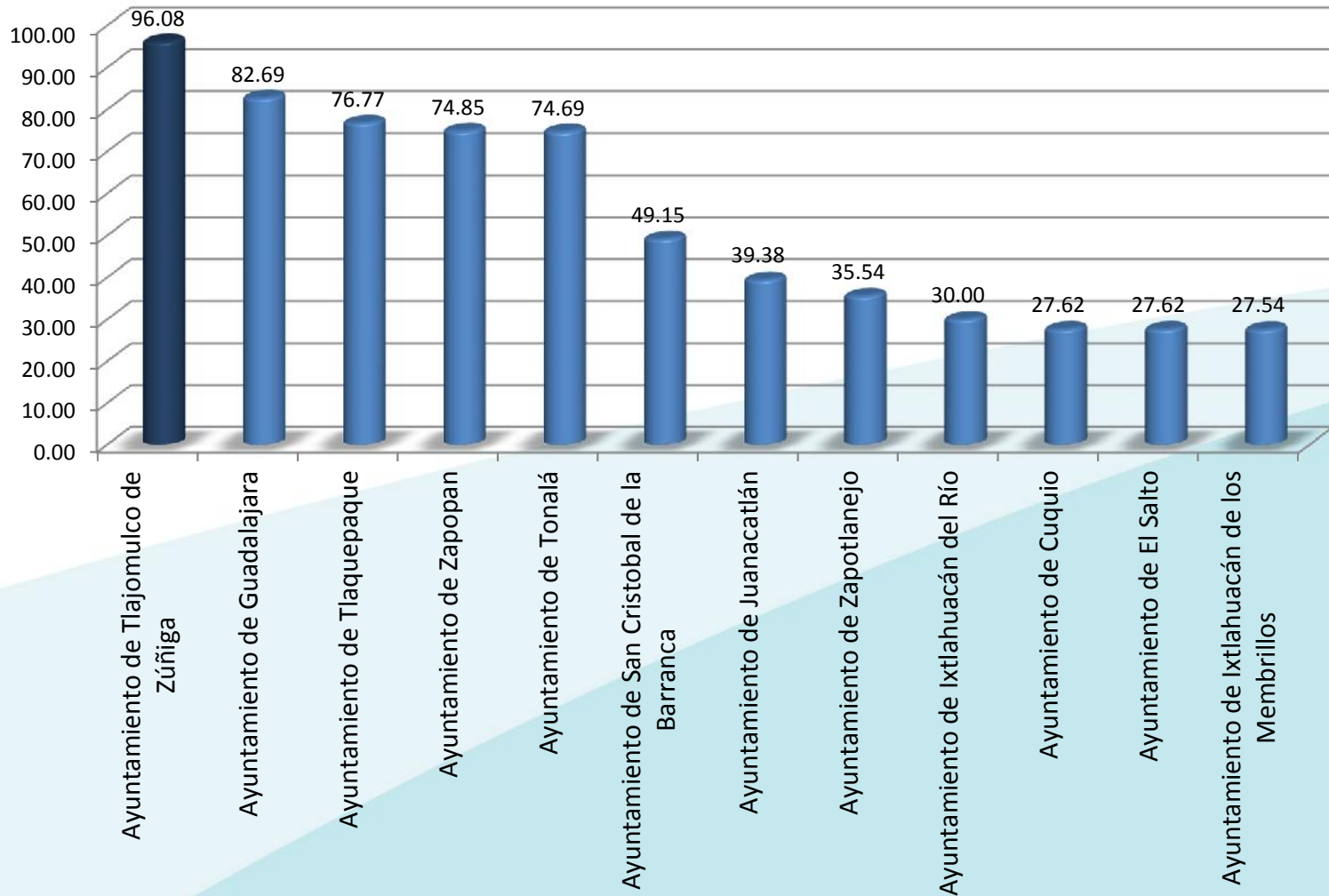
PUBLICIDAD REGIÓN # 12 CENTRO



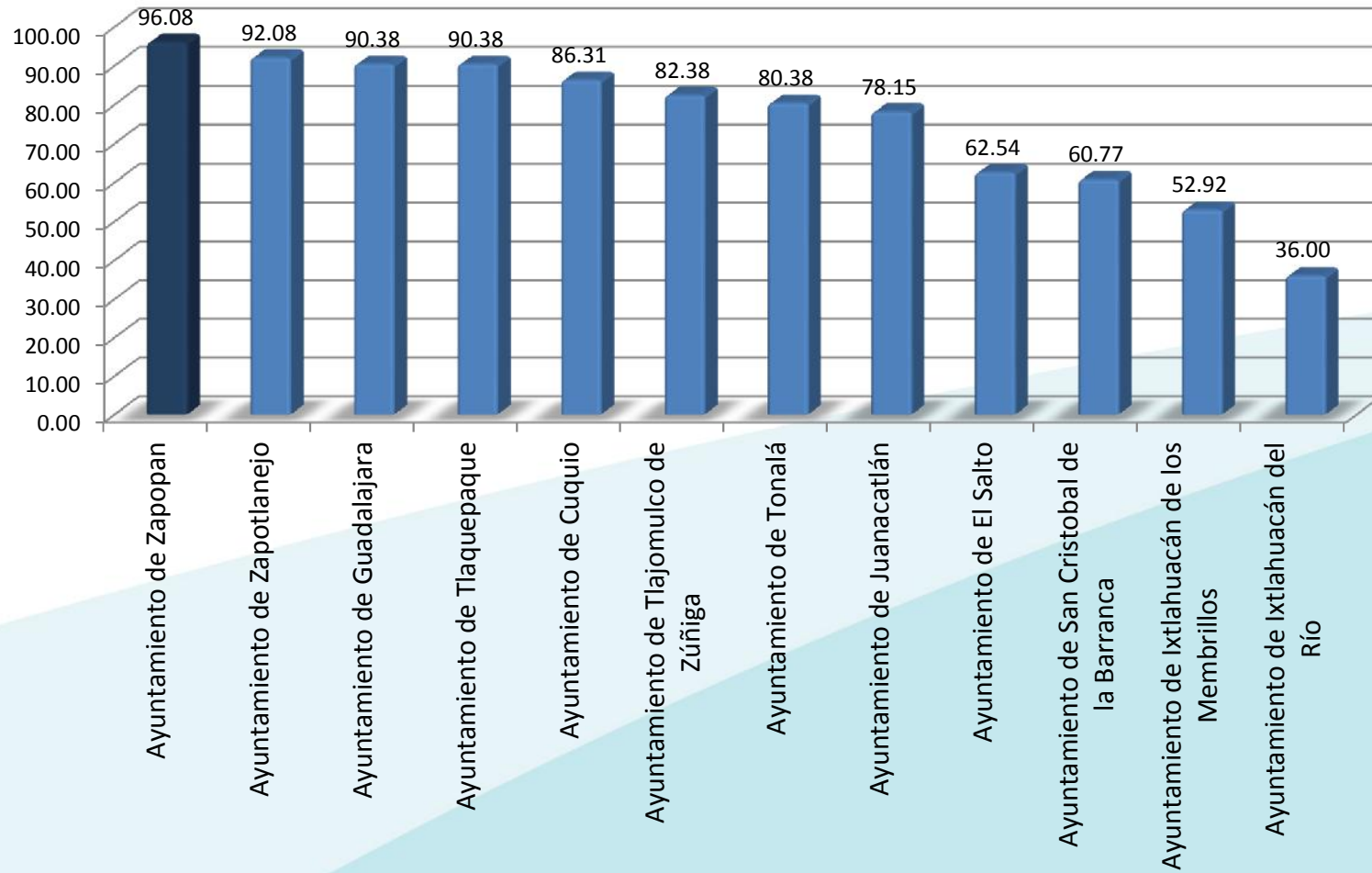


INSTITUTO DE TRANSPARENCIA
E INFORMACIÓN PÚBLICA DE JALISCO

VIGENCIA REGIÓN # 12 CENTRO



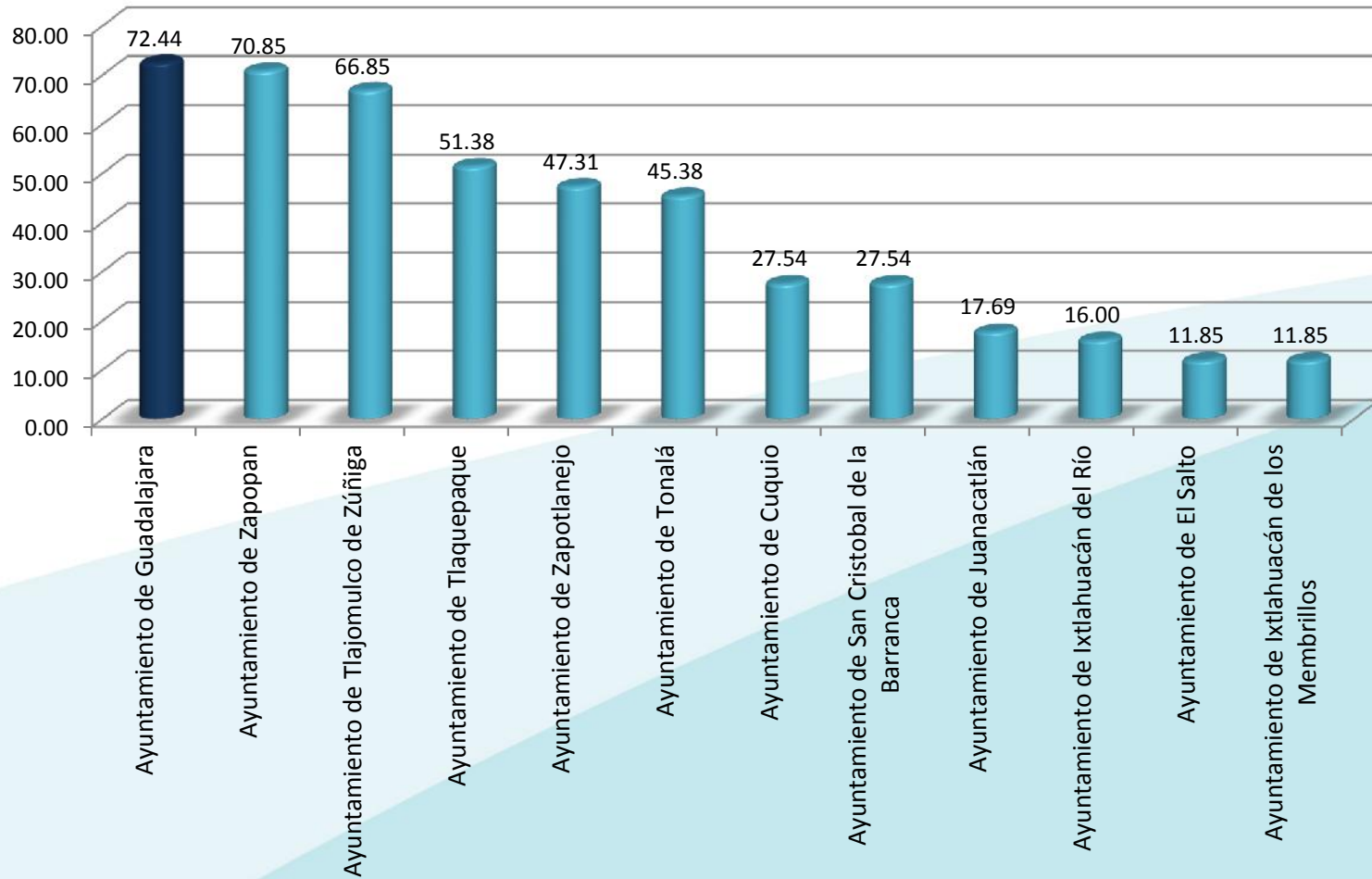
ACCESIBILIDAD REGIÓN # 12 CENTRO



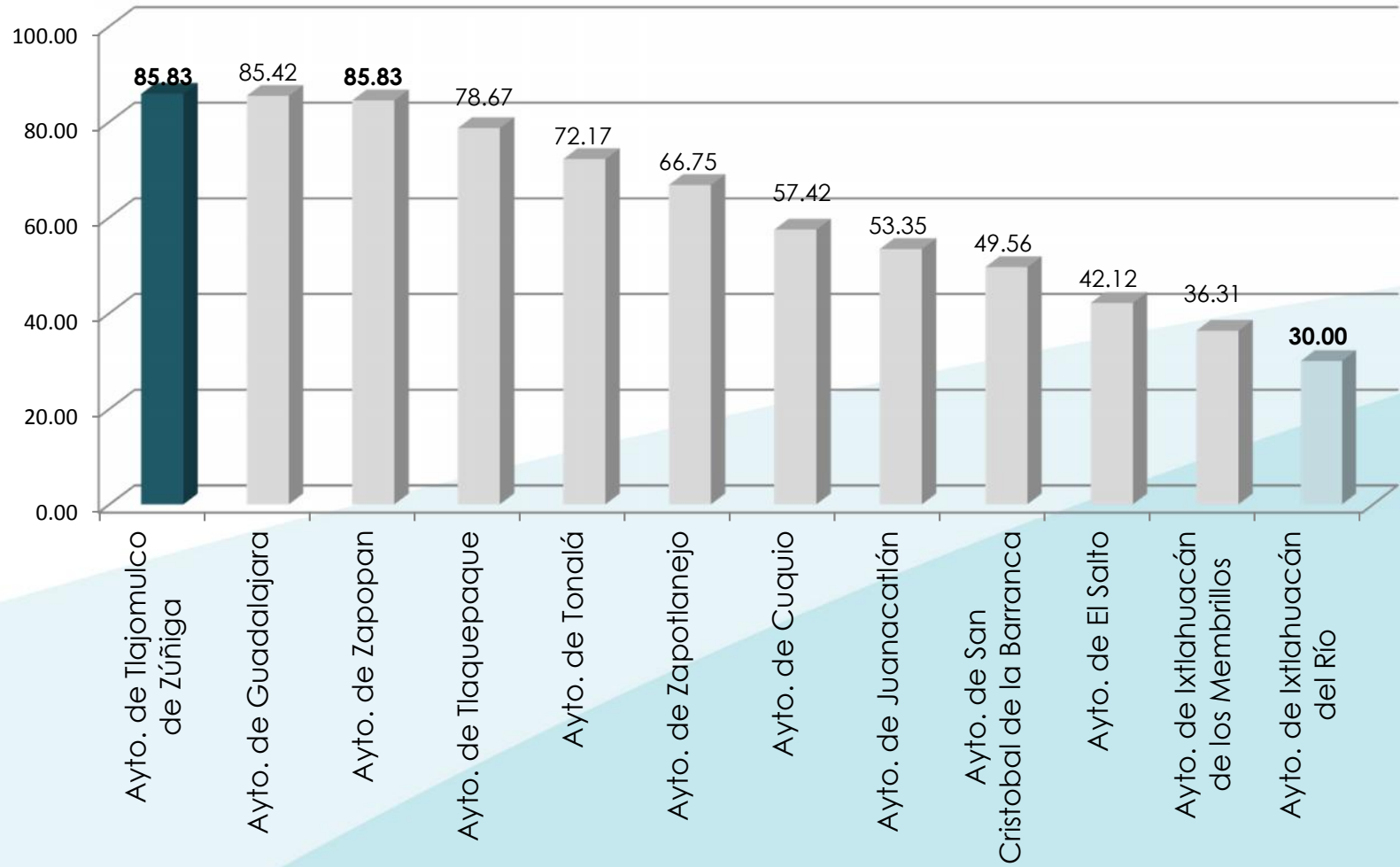


INSTITUTO DE TRANSPARENCIA
E INFORMACIÓN PÚBLICA DE JALISCO

INFORMACIÓN COMPLETA REGIÓN # 12 CENTRO



CALIFICACIONES REGIÓN # 12 CENTRO



CONCLUSIONES

- ❑ El cumplimiento global de los 125 Ayuntamientos evaluados es de
 - ❑ **41.27**
- ❑ La Región que mayor cumplimiento mostró fue:
 - ❑ **Región #12 Centro con un promedio de 78.88.**
- ❑ La Región con el menor cumplimiento mostró fue:
 - ❑ **Región #1 Norte con un promedio de 12.67.**

Es importante señalar que la Región #1 Norte esta conformada por:

- ❑ **Ayuntamiento de Colotlán**
- ❑ **Ayuntamiento de San Martín de Bolaños**
- ❑ **Ayuntamiento de Totatiche**
- ❑ **Ayuntamiento de Santa María de los Ángeles**
- ❑ **Ayuntamiento de Huejúcar**
- ❑ **Ayuntamiento de Bolaños**
- ❑ **Ayuntamiento de Chimaltitlán**

Asimismo debe señalarse que en el caso de los Ayuntamientos de Bolaños y Chimaltitán, ambos tienen portal *web* y se advierte una sección de transparencia, pero no contiene vínculos que me remitan a la información por lo que cumplimiento es de 0.00 y afecta el promedio de la región.

CONCLUSIONES

- ❑ Es importante destacar que se hace la estadística sobre 116 sujetos obligados, debido a que los nueve casos restantes no cuentan con página web o bien el sitio se encuentra “en construcción”:
 - ❑ **Ayuntamiento de Cuautla**
 - ❑ **Ayuntamiento de Mezquitic**
 - ❑ **Ayuntamiento de Tapalpa**
 - ❑ **Ayuntamiento de Villa Guerrero**
 - ❑ **Ayuntamiento de Zapotitlán de Vadillo**
 - ❑ **Ayuntamiento de Tenamaxtlán**
 - ❑ **Ayuntamiento de Huejuquilla el Alto**
 - ❑ **Ayuntamiento de Tolimán**
 - ❑ **Ayuntamiento de Villa Corona**

- ❑ Cabe señalar que los Ayuntamientos de Unión de San Antonio e Ixtlahuacán de los Membrillos obtienen el mismo cumplimiento global de 36.31 al igual que los Ayuntamientos de Etzatlán y Tala los cuales obtienen 10.33.

CONCLUSIONES

- ❑ La información que muestra más anomalías o errores en su publicación y que se encuentra por debajo del 30 por ciento de cumplimiento, es la correspondiente a:
 - ❑ Artículo 8, fracción V, inciso t) Las concesiones, licencias, permisos o autorizaciones otorgadas de los últimos tres años; se concluye que los sujetos obligados son omisos en atender los Lineamientos de Publicación y Actualización de Información Fundamental, de lo contrario advertirían que la obligación solicita las concesiones, licencias, permisos o autorizaciones que le han sido otorgadas al Ayuntamiento no por el Ayuntamiento.
 - ❑ Artículo 15, fracción VII. Los programas de trabajo de las comisiones edilicias; en su mayoría publican el acta de integración de las comisiones; otros señalan que no les es aplicable porque aunque se reúnen en comisiones el trabajo es colegiado y también es común encontrar leyendas: “No Aplica o En Proceso de Actualización”.
 - ❑ Artículo 15, fracción IV. Las iniciativas presentadas y las exposiciones de motivos de los reglamentos vigentes en el municipio; los sujetos obligados incumplen al publicar reglamentos en los que no es posible advertir la exposición de motivos o bien constatar el autor de la iniciativa y la fecha de presentación.

CONCLUSIONES

- ❑ Artículo 15, fracción XXIII. Los indicadores de evaluación del desempeño; en la mayoría de los sujetos obligados se advierte la información correspondiente a “Agenda desde lo local” o “Programas Operativos Anuales” sin embargo, en ambos casos no es posible advertir la ficha técnica de los indicadores, hace falta establecer la meta o la información no se encuentra actualizada.
- ❑ Artículo 8, fracción V, inciso m) Los donativos o subsidios, en especie o en numerario, recibidos por el sujeto obligado; los sujetos son omisos en especificar si lo publicado concierne a subsidios o donativos y en otros casos publican sobre uno de los rubros y omiten manifestarse sobre el otro.
- ❑ Artículo 8, fracción V, inciso x) Los estados de cuenta bancarios que expiden las instituciones financieras, número de cuentas bancarias, estados financieros, cuentas de fideicomisos e inversiones, de cuando menos los últimos seis meses; la penalización se debe a dos factores, 1) la información no esta actualizada y 2) omiten manifestarse sobre las cuentas de fideicomisos e inversiones.
- ❑ Artículo 15, fracción XXIV La estadística de asistencias de las sesiones del ayuntamiento, de las comisiones edilicias y de los consejos ciudadanos municipales, que contenga el nombre de los regidores y funcionarios que participan; en la mayoría de los casos omiten pronunciarse sobre las estadísticas de asistencia de las comisiones edilicias y los consejos ciudadanos municipales y otro problema recurrente es que no publican estadísticas sino listas de asistencia.



INSTITUTO DE TRANSPARENCIA
E INFORMACIÓN PÚBLICA DE JALISCO

CONCLUSIONES

- ❑ Las obligaciones con un cumplimiento superior o que muestran menos deficiencias en su publicación son:
 - ❑ Artículo 8, fracción V, inciso g) Las nóminas completas del sujeto obligado, de cuando menos los últimos tres años, y en su caso, con sistema de búsqueda.
 - ❑ Artículo 15, fracción V. Los instrumentos de planeación del desarrollo del municipio y sus modificaciones, de cuando menos los últimos tres años.
 - ❑ Artículo 15, fracción II. La integración del ayuntamiento, las comisiones edilicias y demás órganos que establezca su organigrama.
 - ❑ Artículo 15, fracción III. Los bandos de policía y gobierno, reglamentos, decretos, acuerdos, circulares y demás disposiciones jurídicas expedidas por el ayuntamiento respectivo.



INSTITUTO DE TRANSPARENCIA
E INFORMACIÓN PÚBLICA DE JALISCO

ÁREAS DE OPORTUNIDAD

- Publicar de forma completa, actualizada y permanentemente la información que corresponde a los Ayuntamientos.
- Publicar la información de conformidad a lo establecido no sólo en la Ley de Transparencia sino también atendiendo a lo establecido en los Lineamiento de Publicación y Actualización de Información fundamental emitidos por el Instituto.
- Fundar y motivar cuando alguna de las fracciones o incisos correspondiente no sea aplicable, o la información no sea generada, no la posea o administre el sujeto obligado; en su caso, publicar la información que de acuerdo a las atribuciones del sujeto obligado pueda dar cumplimiento a la obligación.
- Atender la publicación de la información histórica, “de cuando menos los últimos tres años” de conformidad a lo establecido en los Lineamiento de Publicación y Actualización de Información fundamental emitidos por el Instituto.



INSTITUTO DE TRANSPARENCIA
E INFORMACIÓN PÚBLICA DE JALISCO

RANKING DEL AYUNTAMIENTOS 125 AYUNTAMIENTOS

1º.	Ayuntamiento de Tlajomulco de Zúñiga	85.83	31º.	Ayuntamiento de Colotlán	58.90
2º.	Ayuntamiento de Guadalajara	85.42	32º.	Ayuntamiento de San Juan de los Lagos	58.50
3º.	Ayuntamiento de Zapopan	84.46	33º.	Ayuntamiento de Cuquío	57.42
4º.	Ayuntamiento de Tepatlán	79.02	34º.	Ayuntamiento de Unión de Tula	57.33
5º.	Ayuntamiento de Tlaquepaque	78.67	35º.	Ayuntamiento de Ameca	57.00
6º.	Ayuntamiento de Lagos de Moreno	74.67	36º.	Ayuntamiento de Mixtlán	56.90
7º.	Ayuntamiento de Tonalá	72.17	37º.	Ayuntamiento de Jamay	56.87
8º.	Ayuntamiento de Talpa de Allende	71.81	38º.	Ayuntamiento de Magdalena	55.87
9º.	Ayuntamiento de Atoyac	71.21	39º.	Ayuntamiento de Autlán de Navarro	55.40
10º.	Ayuntamiento de Atenguillo	71.04	40º.	Ayuntamiento de Jilotlán de los Dolores	54.67
11º.	Ayuntamiento de Chapala	69.81	41º.	Ayuntamiento de Encarnación de Díaz	54.65
12º.	Ayuntamiento de Cocula	66.79	42º.	Ayuntamiento de Jalostotitlán	54.38
13º.	Ayuntamiento de Zapotlanejo	66.75	43º.	Ayuntamiento de Tuxpan	54.37
14º.	Ayuntamiento de Zacoalco de Torres	66.73	44º.	Ayuntamiento de Tamazula de Gordiano	54.13
15º.	Ayuntamiento de Teocuitatlán de Corona	66.71	45º.	Ayto. de Concepción de Buenos Aires	54.10
16º.	Ayuntamiento de San Ignacio Cerro Gordo	66.10	46º.	Ayuntamiento de Juanacatlán	53.35
17º.	Ayuntamiento de Puerto Vallarta	65.18	47º.	Ayuntamiento de Cabo Corrientes	53.00
18º.	Ayuntamiento de Arandas	64.50	48º.	Ayuntamiento de Tequila	52.62
19º.	Ayuntamiento de Zapotlán el Grande	64.37	49º.	Ayuntamiento de San Sebastián del Oeste	52.00
20º.	Ayuntamiento de Amatitán	62.71	50º.	Ayuntamiento de Atemajac de Brizuela	51.83
21º.	Ayuntamiento de Pihuamo	61.87	51º.	Ayuntamiento de La Barca	51.60
22º.	Ayuntamiento de El Arenal	61.83	52º.	Ayuntamiento de Amacueca	50.75
23º.	Ayuntamiento de San Martín Hidalgo	61.42	53º.	Ayuntamiento de Atengo	50.62
24º.	Ayuntamiento de Acatic	61.35	54º.	Ayuntamiento de San Cristobal de la Barranca	49.56
25º.	Ayuntamiento de Tototlán	61.12	55º.	Ayuntamiento de Quitupan	49.08
26º.	Ayuntamiento de Yahualica de González Gallo	61.00	56º.	Ayuntamiento de Teuchitlán	48.58
27º.	Ayuntamiento de Mexxicacán	60.81	57º.	Ayuntamiento de Cihuatlán	48.10
28º.	Ayuntamiento de Mascota	60.31	58º.	Ayuntamiento de Zapotiltic	47.83
29º.	Ayuntamiento de Cañadas de Obregón	59.94	59º.	Ayuntamiento de San Gabriel	47.15
30º.	Ayuntamiento de Atotonilco el Alto	59.06	60º.	Ayuntamiento de Techaluta de Montenegro	47.06
			61º.	Ayuntamiento de Teocaltiche	45.79
			62º.	Ayuntamiento de Ocotlán	45.69



INSTITUTO DE TRANSPARENCIA
E INFORMACIÓN PÚBLICA DE JALISCO

RANKING DEL AYUNTAMIENTOS 125 AYUNTAMIENTOS

63º.	Ayuntamiento de Zapotlán del Rey	43.17	93º.	Ayuntamiento de Poncitlán	12.50
64º.	Ayuntamiento de San Julián	42.75	94º.	Ayuntamiento de Guachinango	11.38
65º.	Ayuntamiento de Degollado	42.29	95º.	Ayuntamiento de El Grullo	10.81
66º.	Ayuntamiento de El Salto	42.12	96º.	Ayuntamiento de Etzatlán	10.33
67º.	Ayuntamiento de Jesús María	41.85	96º.	Ayuntamiento de Tala	10.33
68º.	Ayuntamiento de Tizapan el Alto	40.15	98º.	Ayuntamiento de Valle de Juárez	9.46
69º.	Ayuntamiento de Santa María del Oro	39.87	99º.	Ayuntamiento de Valle de Guadalupe	7.87
70º.	Ayuntamiento de Aqualulco de Mercado	38.38	100º.	Ayuntamiento de El Limón	6.96
71º.	Ayuntamiento de Ojuelos	38.02	101º.	Ayuntamiento de Tuxcueca	6.92
72º.	Ayuntamiento de Unión de San Antonio	36.31	102º.	Ayuntamiento de Jocotepec	6.73
72º.	Ayuntamiento de Ixtlahuacán de los Membrillos	36.31	103º.	Ayuntamiento de Tuxcacuesco	5.87
74º.	Ayuntamiento de San Miguel el Alto	36.02	104º.	Ayuntamiento de Totatiche	4.40
75º.	Ayuntamiento de Tecolotlán	35.35	105º.	Ayuntamiento de Tonaya	4.38
76º.	Ayuntamiento de Gómez Farías	34.71	106º.	Ayuntamiento de Casimiro Castillo	4.33
77º.	Ayuntamiento de Villa Hidalgo	34.21	107º.	Ayuntamiento de Ejutla	3.40
78º.	Ayuntamiento de Tecalitlán	32.48	108º.	Ayuntamiento de Juchitlán	3.13
79º.	Ayuntamiento de Acatlán de Juárez	31.85	109º.	Ayuntamiento de Chiquilistlán	3.00
80º.	Ayuntamiento de Mazamitla	30.63	110º.	Ayuntamiento de San Marcos	1.92
81º.	Ayuntamiento de Tomatlán	30.04	111º.	Ayuntamiento de Santa María de los Ángeles	1.48
82º.	Ayuntamiento de Ixtlahuacán del Río	30.00	112º.	Ayuntamiento de La Manzanilla de la Paz	0.96
83º.	Ayuntamiento de Hostotipaquillo	27.52	113º.	Ayuntamiento de Huejúcar	0.48
84º.	Ayuntamiento de La Huerta	24.19	114º.	Ayuntamiento de Ayutla	0.00
85º.	Ayuntamiento de San Juanito de Escobedo	23.85	115º.	Ayuntamiento de Bolaños	0.00
86º.	Ayuntamiento de San Martín de Bolaños	23.44	116º.	Ayuntamiento de Chimaltitlán	0.00
87º.	Ayuntamiento de Villa Purificación	22.23			
88º.	Ayuntamiento de Tonila	18.17			
89º.	Ayuntamiento de Sayula	18.08			
90º.	Ayuntamiento de San Diego de Alejandría	14.58			
91º.	Ayuntamiento de Ayotlán	13.96			
92º.	Ayuntamiento de Cuautitlán de García Barragán	13.15			



INSTITUTO DE TRANSPARENCIA
E INFORMACIÓN PÚBLICA DE JALISCO

AYUNTAMIENTOS CON SITUACIONES DIVERSAS EN EL PORTAL WEB

Ayuntamiento de Cuautla	Sin Página
Ayuntamiento de Mezquitic	Página Suspendida
Ayuntamiento de Tapalpa	Sin Página
Ayuntamiento de Villa Guerrero	Sin Página
Ayuntamiento de Zapotitlán de Vadillo	Página Suspendida
Ayuntamiento de Tenamaxtlán	Sin Página
Ayuntamiento de Huejuquilla el Alto	Sin Página
Ayuntamiento de Tolimán	Sin Página
Ayuntamiento de Villa Corona	Página en Construcción